

Sytuacja epidemiologiczna w województwie kujawsko – pomorskim (koronawirus SARS CoV-2)

14.07.2020

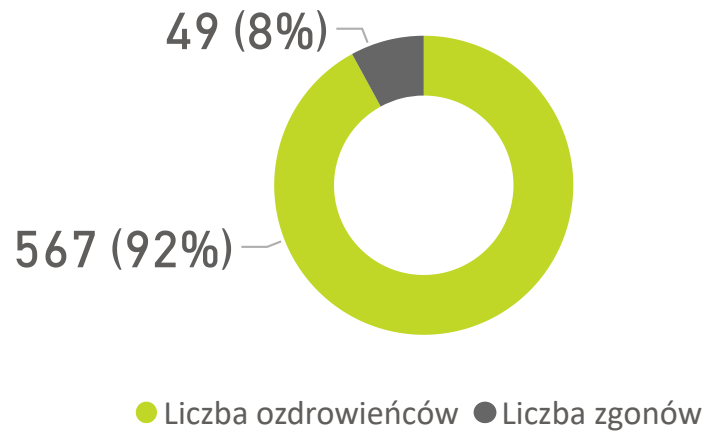
Stan na godzinę 8:00

702

Liczba wszystkich zakażonych

86

Aktualna liczba zakażonych



206

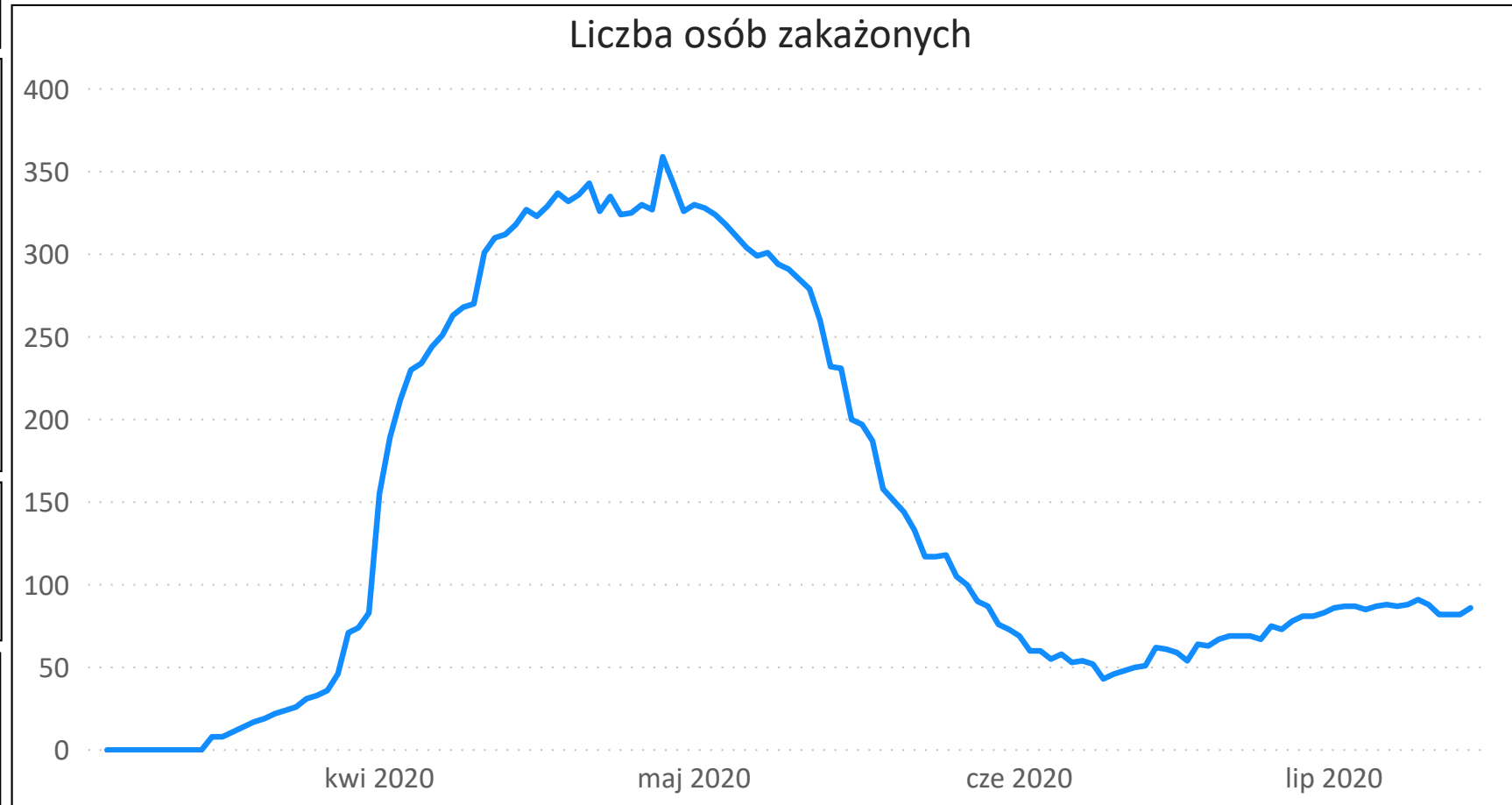
Liczba wszystkich hospitalizacji

1639

Osoby na kwarantannie

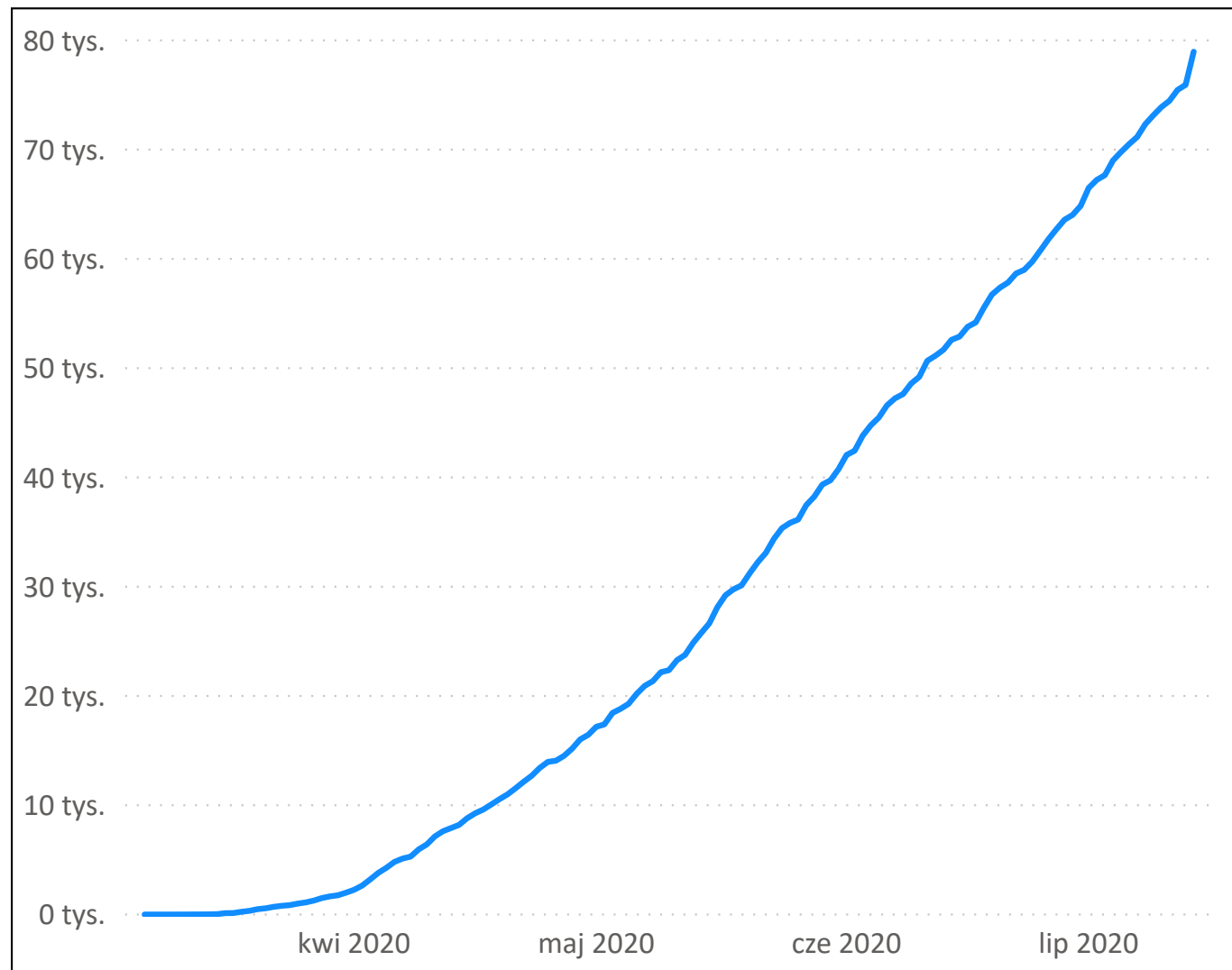
20

Osoby objęte nadzorem

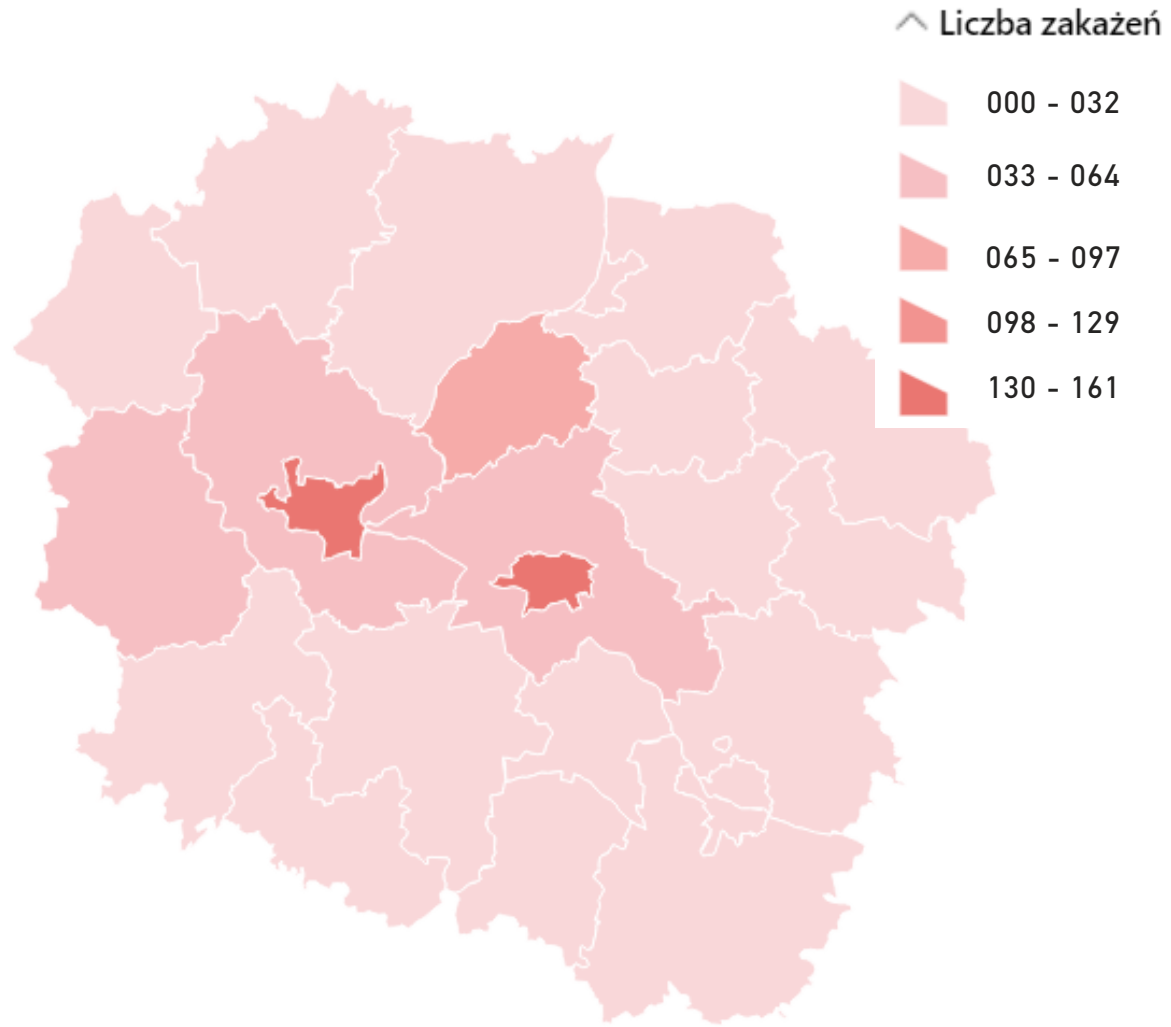


Liczba zbadanych próbek z terenu
województwa kujawsko-pomorskiego

78963

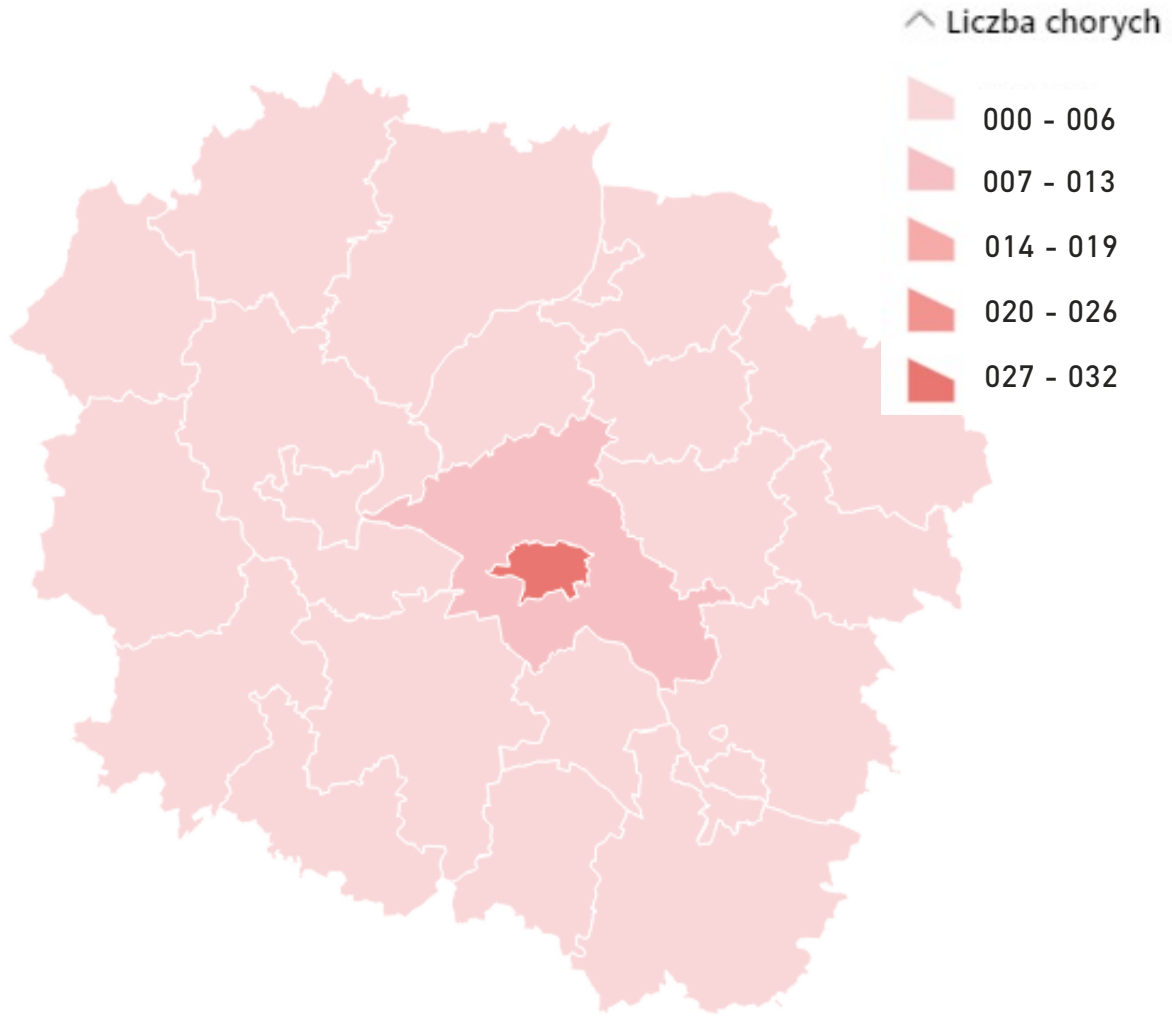


| Lp. | Powiat | Liczba zakażeń |
|-------------|---------------------|----------------|
| 1 | m. Bydgoszcz | 161 |
| 2 | m. Toruń | 145 |
| 3 | m. Włocławek | 24 |
| 4 | m. Grudziądz | 17 |
| 5 | aleksandrowski | 9 |
| 6 | brodnicki | 15 |
| 7 | bydgoski | 36 |
| 8 | chełmiński | 68 |
| 9 | golubsko-dobrzyński | 4 |
| 10 | grudziądzki | 5 |
| 11 | inowrocławski | 20 |
| 12 | lipnowski | 22 |
| 13 | mogileński | 7 |
| 14 | nakielski | 35 |
| 15 | radziejowski | 2 |
| 16 | rypiński | 6 |
| 17 | sępoleński | 2 |
| 18 | świecki | 25 |
| 19 | toruński | 46 |
| 20 | tucholski | 2 |
| 21 | wąbrzeski | 8 |
| 22 | włocławski | 13 |
| 23 | żniński | 25 |
| 24 | inne | 5 |
| Suma | | 702 |



*dane zaktualizowano wg miejsca zakażenia

| Lp. | Powiat | Wyleczeni | Zgony | Chorzy |
|-------------|---------------------|------------|-----------|-----------|
| 1 | m. Bydgoszcz | 147 | 9 | 4 |
| 2 | m. Toruń | 100 | 13 | 32 |
| 3 | m. Włocławek | 22 | 2 | 0 |
| 4 | m. Grudziądz | 15 | 2 | 0 |
| 5 | aleksandrowski | 9 | 0 | 0 |
| 6 | brodnicki | 12 | 1 | 2 |
| 7 | bydgoski | 29 | 1 | 6 |
| 8 | chełmiński | 62 | 5 | 1 |
| 9 | golubsko-dobrzyński | 3 | 1 | 0 |
| 10 | grudziądzki | 4 | 0 | 1 |
| 11 | inowrocławski | 9 | 1 | 6 |
| 12 | lipnowski | 18 | 0 | 4 |
| 13 | mogileński | 5 | 0 | 2 |
| 14 | nakielski | 30 | 2 | 3 |
| 15 | radziejowski | 0 | 0 | 2 |
| 16 | rypiński | 4 | 0 | 2 |
| 17 | sępoleński | 1 | 0 | 0 |
| 18 | świecki | 24 | 1 | 0 |
| 19 | toruński | 30 | 6 | 10 |
| 20 | tucholski | 0 | 1 | 1 |
| 21 | wąbrzeski | 6 | 2 | 0 |
| 22 | włocławski | 9 | 0 | 4 |
| 23 | żniński | 21 | 2 | 2 |
| 24 | inne | 4 | 0 | 1 |
| Suma | | 564 | 49 | 83 |



*W tabeli nie ujęto ozdrowieńca, który jako przypadek potwierdzony jest wykazywany przez województwo łódzkie, a jako ozdrowieniec - przez województwo kujawsko-pomorskie.