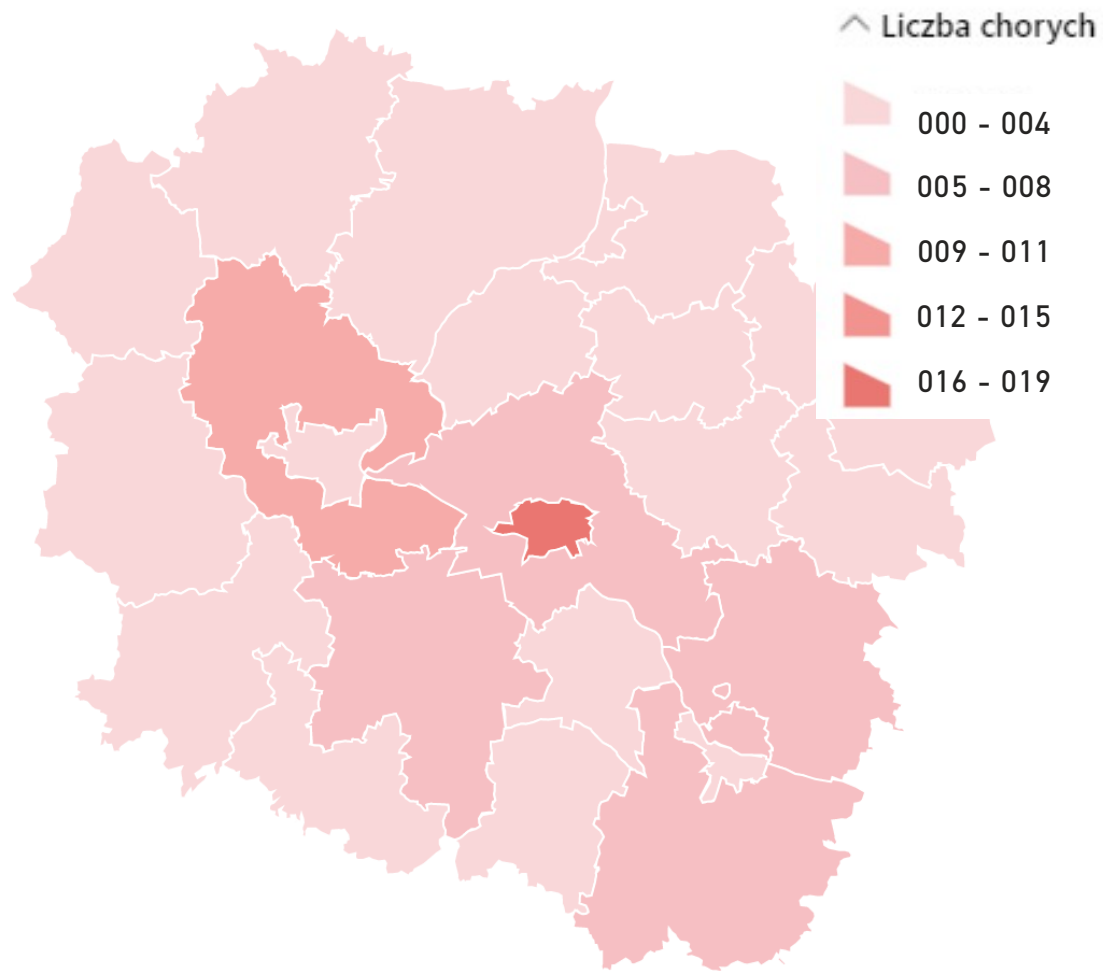


| Lp.         | Powiat              | Wyleczeni  | Zgony     | Chorzy    |
|-------------|---------------------|------------|-----------|-----------|
| 1           | m. Bydgoszcz        | 150        | 9         | 4         |
| 2           | m. Toruń            | 118        | 14        | 19        |
| 3           | m. Włocławek        | 22         | 2         | 0         |
| 4           | m. Grudziądz        | 15         | 2         | 0         |
| 5           | aleksandrowski      | 9          | 0         | 2         |
| 6           | brodnicki           | 12         | 1         | 2         |
| 7           | bydgoski            | 29         | 1         | 11        |
| 8           | chełmiński          | 63         | 5         | 0         |
| 9           | golubsko-dobrzyński | 3          | 1         | 0         |
| 10          | grudziądzki         | 5          | 0         | 2         |
| 11          | inowrocławski       | 14         | 1         | 5         |
| 12          | lipnowski           | 18         | 0         | 6         |
| 13          | mogileński          | 6          | 0         | 3         |
| 14          | nakielski           | 33         | 2         | 0         |
| 15          | radziejowski        | 0          | 0         | 2         |
| 16          | rypiński            | 6          | 0         | 0         |
| 17          | sępoleński          | 1          | 0         | 4         |
| 18          | świecki             | 24         | 1         | 3         |
| 19          | toruński            | 36         | 6         | 8         |
| 20          | tucholski           | 0          | 1         | 1         |
| 21          | wąbrzeski           | 6          | 2         | 1         |
| 22          | włocławski          | 12         | 0         | 6         |
| 23          | żniński             | 21         | 2         | 2         |
| 24          | inne                | 4          | 0         | 1         |
| <b>Suma</b> |                     | <b>607</b> | <b>50</b> | <b>82</b> |



\*W tabeli nie ujęto ozdrowieńca, który jako przypadek potwierdzony jest wykazywany przez województwo łódzkie, a jako ozdrowieniec - przez województwo kujawsko-pomorskie.

# Sytuacja epidemiologiczna w województwie kujawsko – pomorskim (koronawirus SARS CoV-2)

25.07.2020

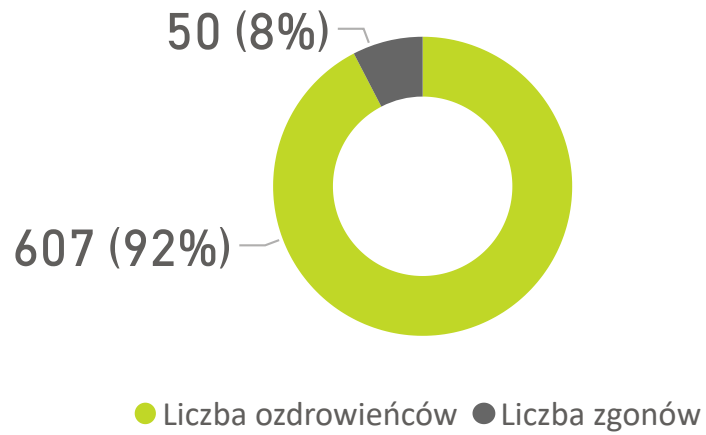
Stan na godzinę 8:00

**739**

Liczba wszystkich zakażonych

**82**

Aktualna liczba zakażonych



**215**

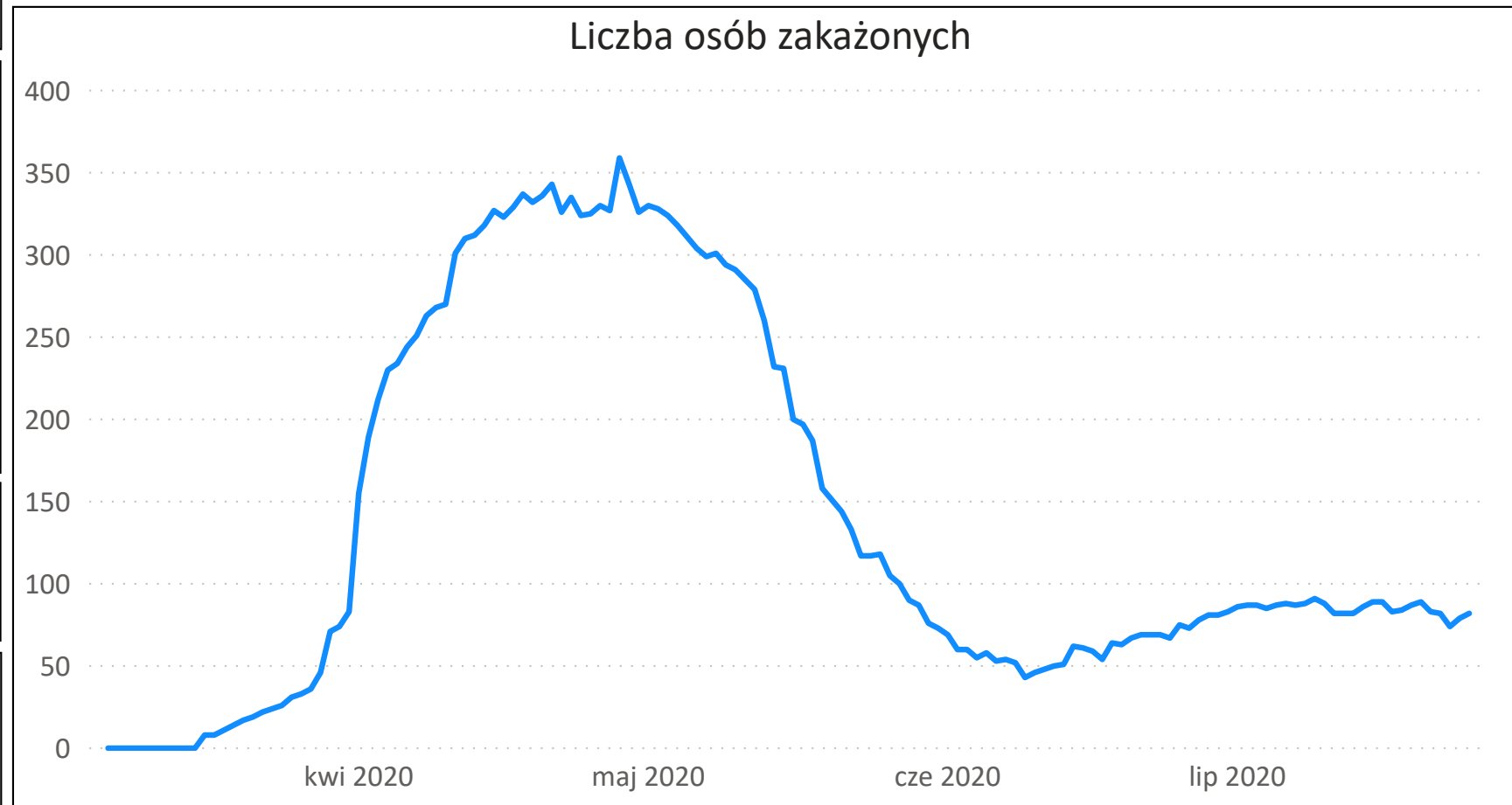
Liczba wszystkich hospitalizacji

**1811**

Osoby na kwarantannie

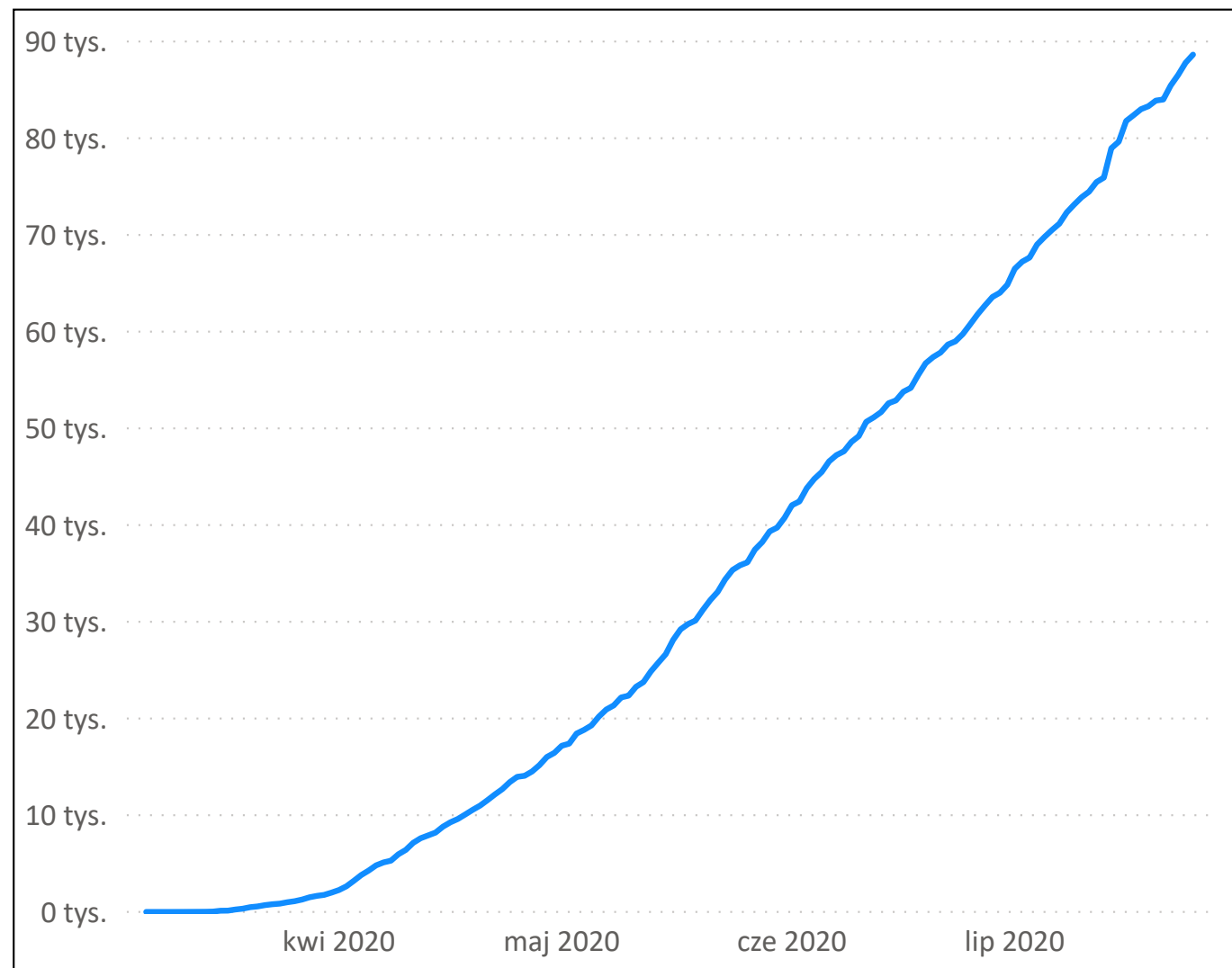
**93**

Osoby objęte nadzorem

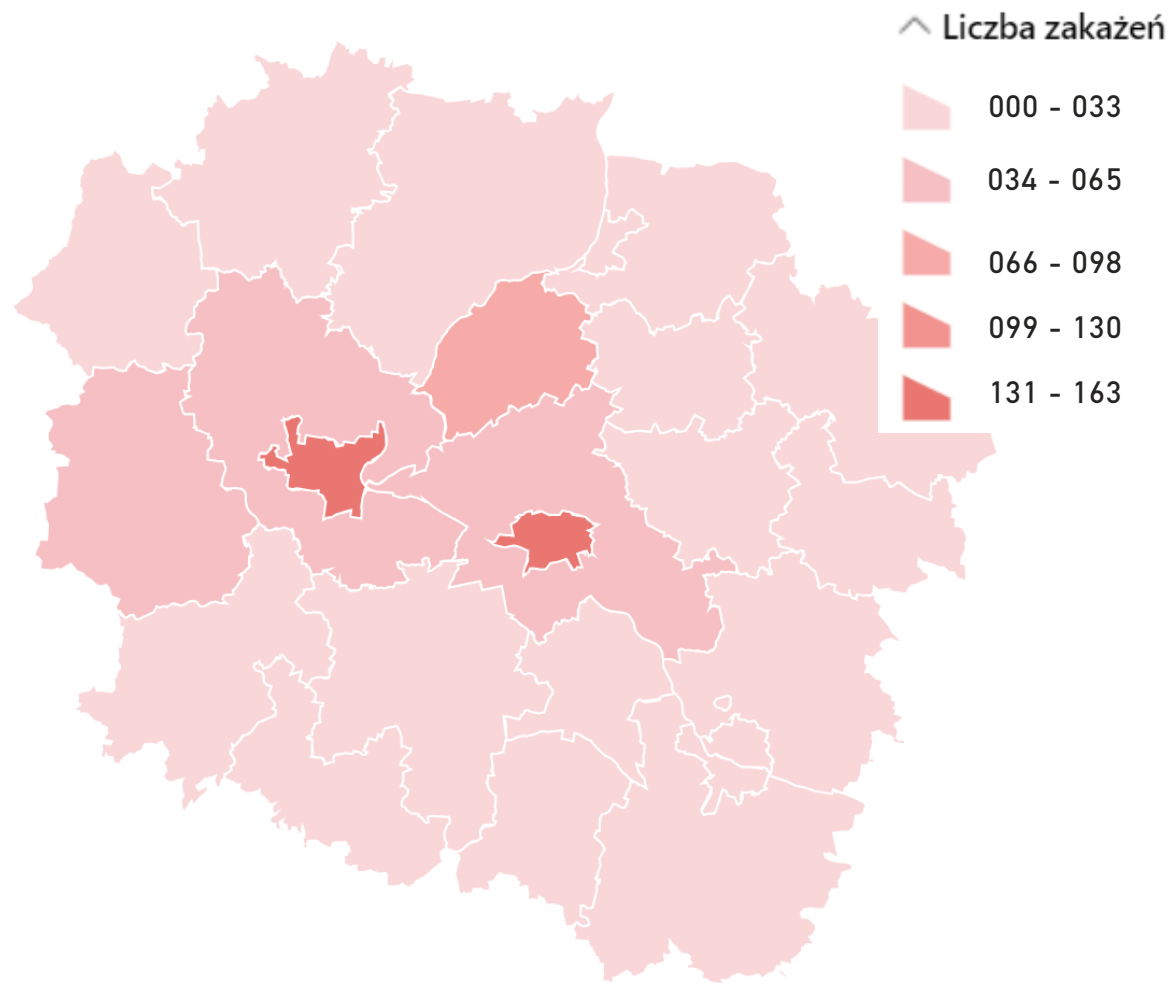


Liczba zbadanych próbek z terenu  
województwa kujawsko-pomorskiego

**88644**



| Lp.         | Powiat              | Liczba zakażeń |
|-------------|---------------------|----------------|
| 1           | m. Bydgoszcz        | 163            |
| 2           | m. Toruń            | 151            |
| 3           | m. Włocławek        | 24             |
| 4           | m. Grudziądz        | 17             |
| 5           | aleksandrowski      | 11             |
| 6           | brodnicki           | 15             |
| 7           | bydgoski            | 41             |
| 8           | chełmiński          | 68             |
| 9           | golubsko-dobrzyński | 4              |
| 10          | grudziądzki         | 7              |
| 11          | inowrocławski       | 20             |
| 12          | lipnowski           | 24             |
| 13          | mogileński          | 9              |
| 14          | nakielski           | 35             |
| 15          | radziejowski        | 2              |
| 16          | rypiński            | 6              |
| 17          | sępoleński          | 5              |
| 18          | świecki             | 28             |
| 19          | toruński            | 50             |
| 20          | tucholski           | 2              |
| 21          | wąbrzeski           | 9              |
| 22          | włocławski          | 18             |
| 23          | żniński             | 25             |
| 24          | inne                | 5              |
| <b>Suma</b> |                     | <b>739</b>     |



\*dane zaktualizowano wg miejsca zakażenia