

# Sytuacja epidemiologiczna w województwie kujawsko – pomorskim (koronawirus SARS CoV-2)

28.07.2020

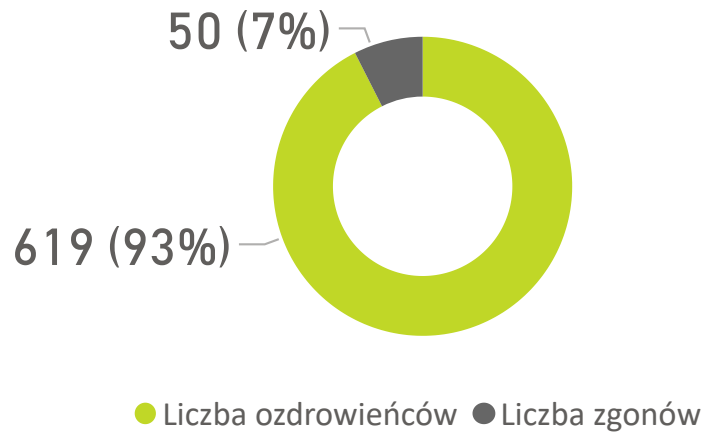
Stan na godzinę 8:00

**754**

Liczba wszystkich zakażonych

**85**

Aktualna liczba zakażonych



**217**

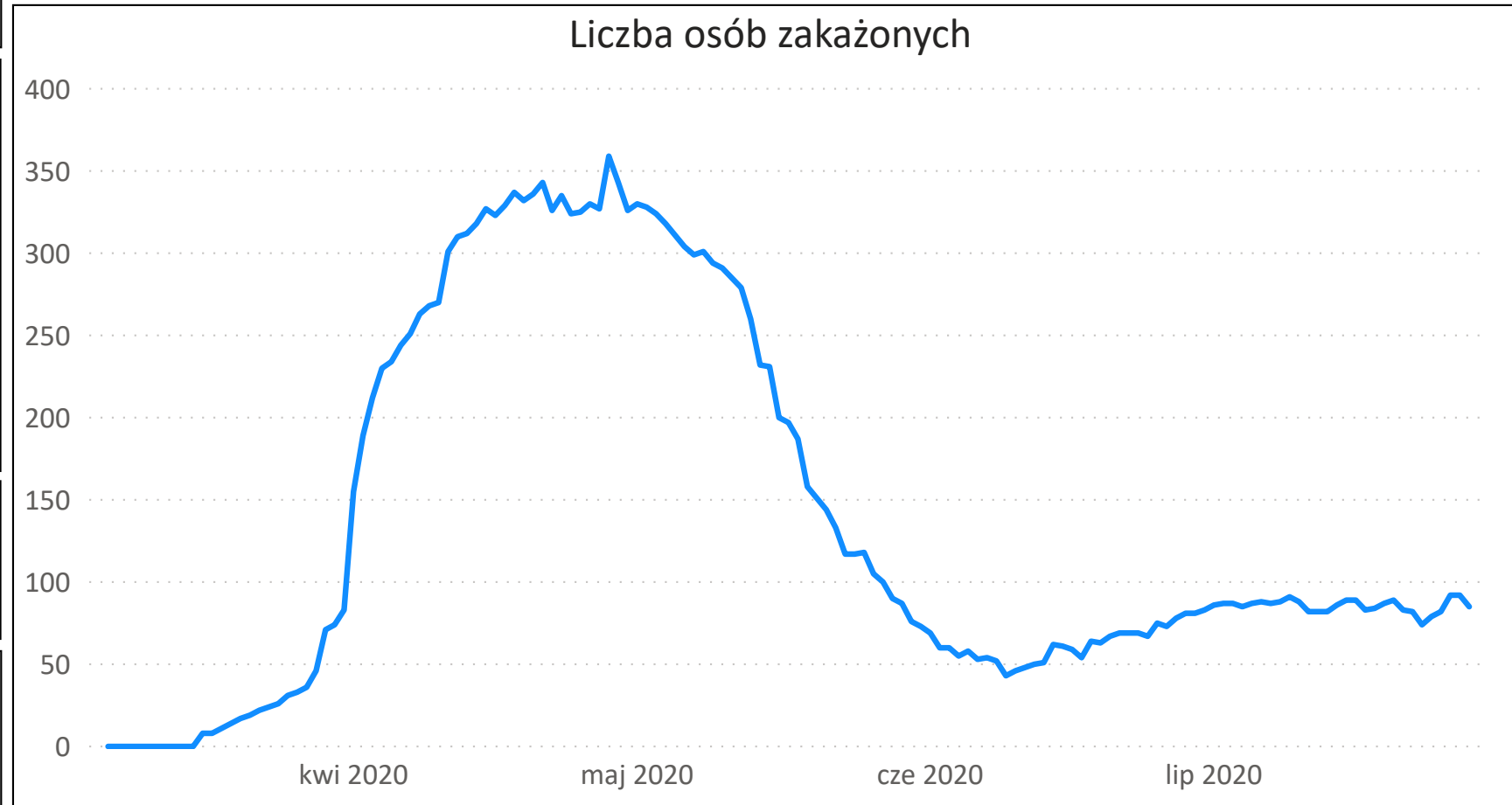
Liczba wszystkich hospitalizacji

**1794**

Osoby na kwarantannie

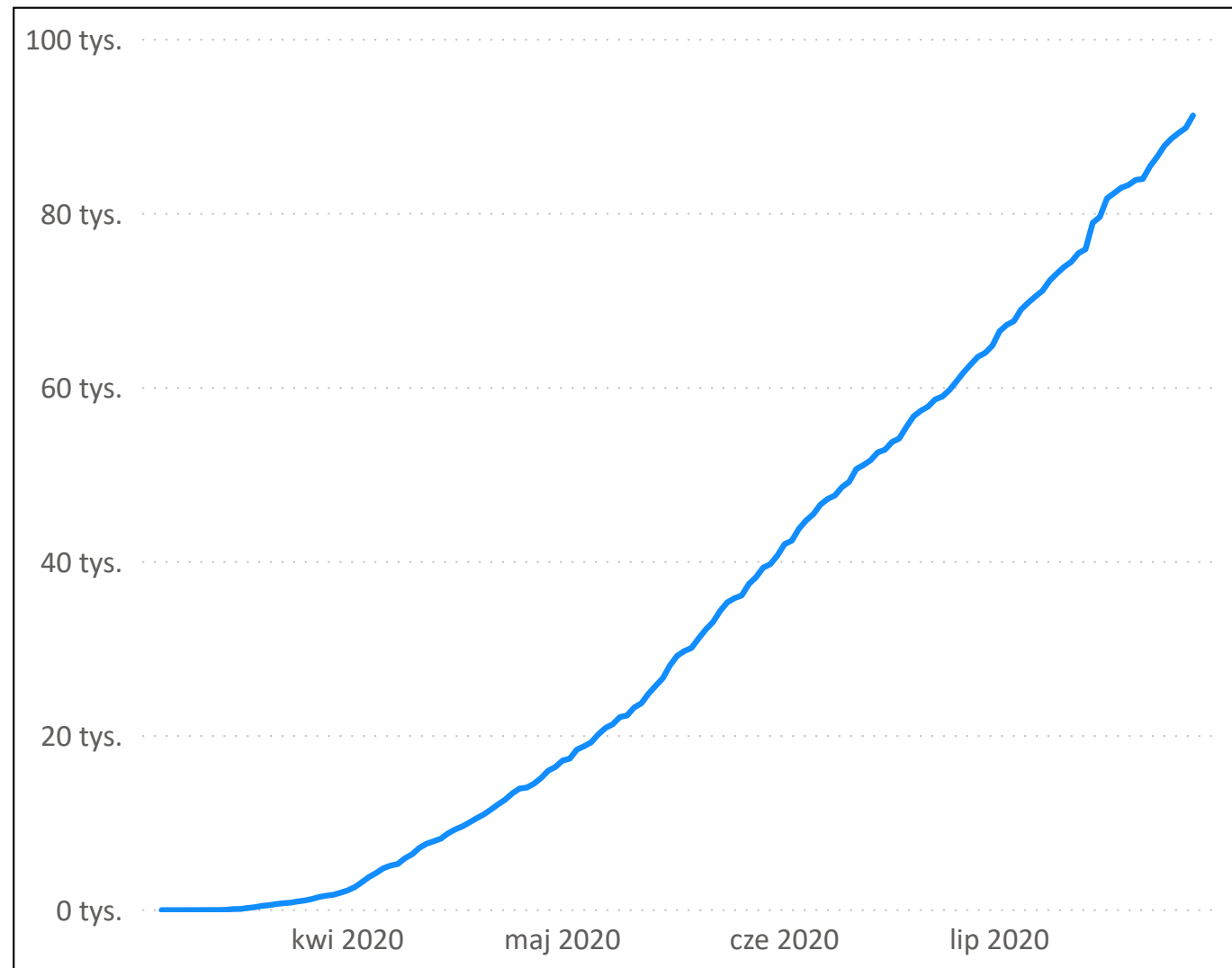
**58**

Osoby objęte nadzorem

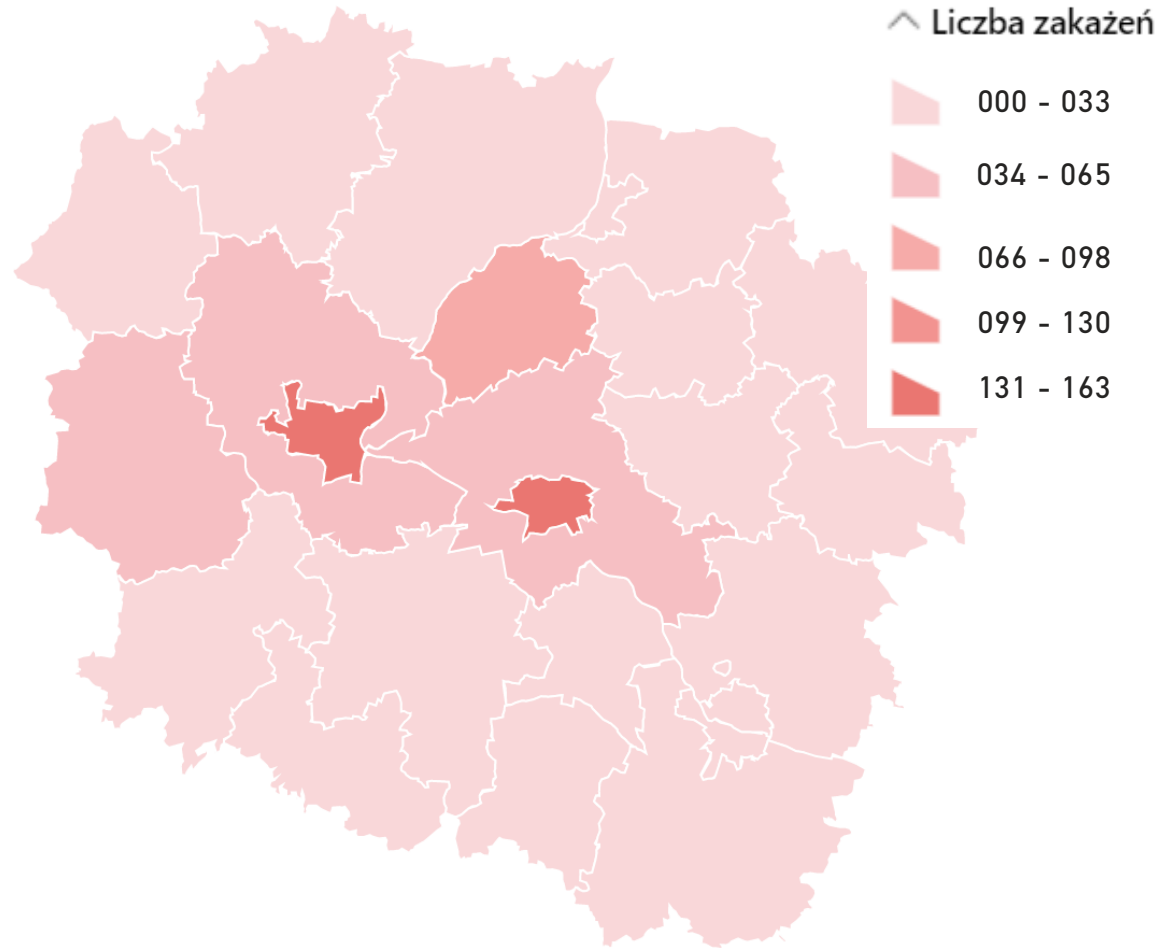


Liczba zbadanych próbek z terenu  
województwa kujawsko-pomorskiego

**91295**

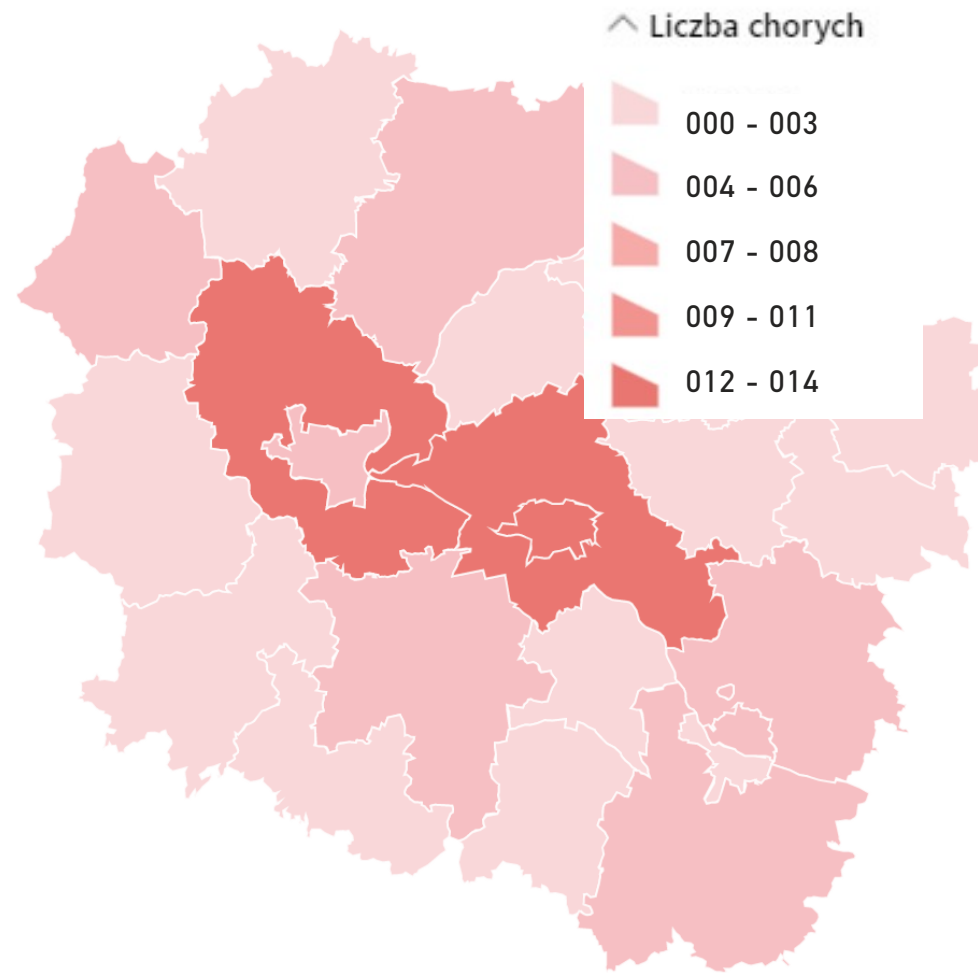


Lp.	Powiat	Liczba zakażeń
1	m. Bydgoszcz	163
2	m. Toruń	152
3	m. Włocławek	24
4	m. Grudziądz	17
5	aleksandrowski	12
6	brodnicki	15
7	bydgoski	42
8	chełmiński	69
9	golubsko-dobrzyński	4
10	grudziądzki	8
11	inowrocławski	20
12	lipnowski	24
13	mogileński	9
14	nakielski	35
15	radziejowski	2
16	rypiński	6
17	sępoleński	5
18	świecki	29
19	toruński	59
20	tucholski	2
21	wąbrzeski	9
22	włocławski	18
23	żniński	25
24	inne	5
<b>Suma</b>		<b>754</b>



\*dane zaktualizowano wg miejsca zakażenia

Lp.	Powiat	Wyleczeni	Zgony	Chorzy
1	m. Bydgoszcz	150	9	4
2	m. Toruń	126	14	12
3	m. Włocławek	22	2	0
4	m. Grudziądz	15	2	0
5	aleksandrowski	9	0	3
6	brodnicki	12	1	2
7	bydgoski	29	1	12
8	chełmiński	63	5	1
9	golubsko-dobrzyński	3	1	0
10	grudziądzki	5	0	3
11	inowrocławski	14	1	5
12	lipnowski	18	0	6
13	mogileński	6	0	3
14	nakielski	33	2	0
15	radziejowski	0	0	2
16	rypiński	6	0	0
17	sępoleński	1	0	4
18	świecki	24	1	4
19	toruński	39	6	14
20	tucholski	0	1	1
21	wąbrzeski	6	2	1
22	włocławski	13	0	5
23	żniński	21	2	2
24	inne	4	0	1
<b>Suma</b>		<b>619</b>	<b>50</b>	<b>85</b>



^ Liczba chorych

- 000 - 003
- 004 - 006
- 007 - 008
- 009 - 011
- 012 - 014

\*W tabeli nie ujęto ozdrowieńca, który jako przypadek potwierdzony jest wykazywany przez województwo łódzkie, a jako ozdrowieniec - przez województwo kujawsko-pomorskie.