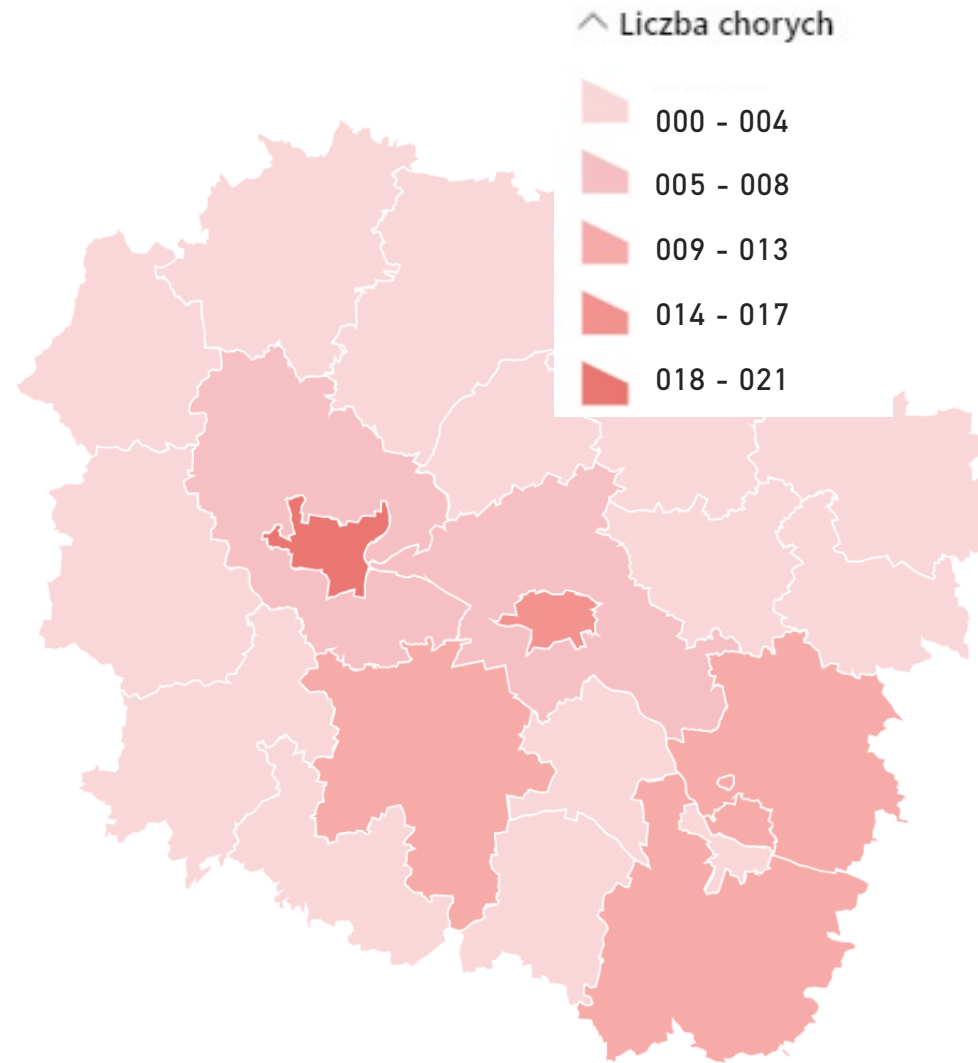


Lp.	Powiat	Wyleczeni	Zgony	Chorzy
1	m. Bydgoszcz	151	9	11
2	m. Toruń	126	14	21
3	m. Włocławek	22	2	2
4	m. Grudziądz	15	2	0
5	aleksandrowski	9	0	3
6	brodnicki	13	1	1
7	bydgoski	30	1	15
8	chełmiński	63	5	4
9	golubsko-dobrzyński	3	1	0
10	grudziądzki	5	0	3
11	inowrocławski	18	1	5
12	lipnowski	18	0	7
13	mogileński	6	0	3
14	nakielski	33	2	0
15	radziejowski	1	0	2
16	rypiński	6	0	0
17	sępoleński	2	0	3
18	świecki	24	1	4
19	toruński	40	6	17
20	tucholski	0	1	1
21	wąbrzeski	7	2	0
22	włocławski	13	0	5
23	żniński	22	2	1
24	inne	4	0	1
<b>Suma</b>		<b>631</b>	<b>50</b>	<b>109</b>



\*W tabeli nie ujęto ozdrowieńca, który jako przypadek potwierdzony jest wykazywany przez województwo łódzkie, a jako ozdrowieniec - przez województwo kujawsko-pomorskie.

# Sytuacja epidemiologiczna w województwie kujawsko – pomorskim (koronawirus SARS CoV-2)

31.07.2020

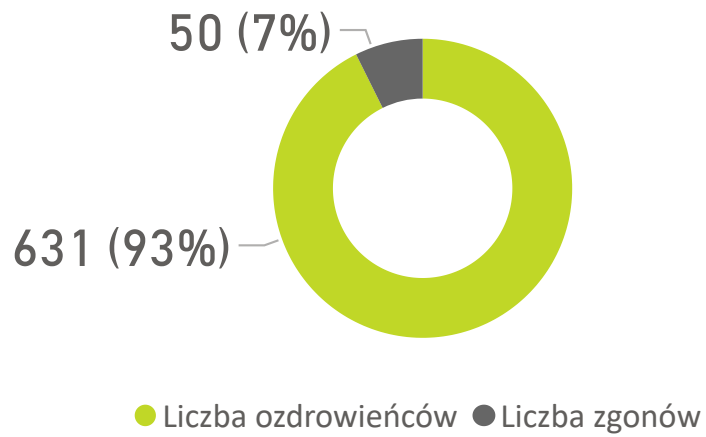
Stan na godzinę 8:00

**790**

Liczba wszystkich zakażonych

**109**

Aktualna liczba zakażonych



**223**

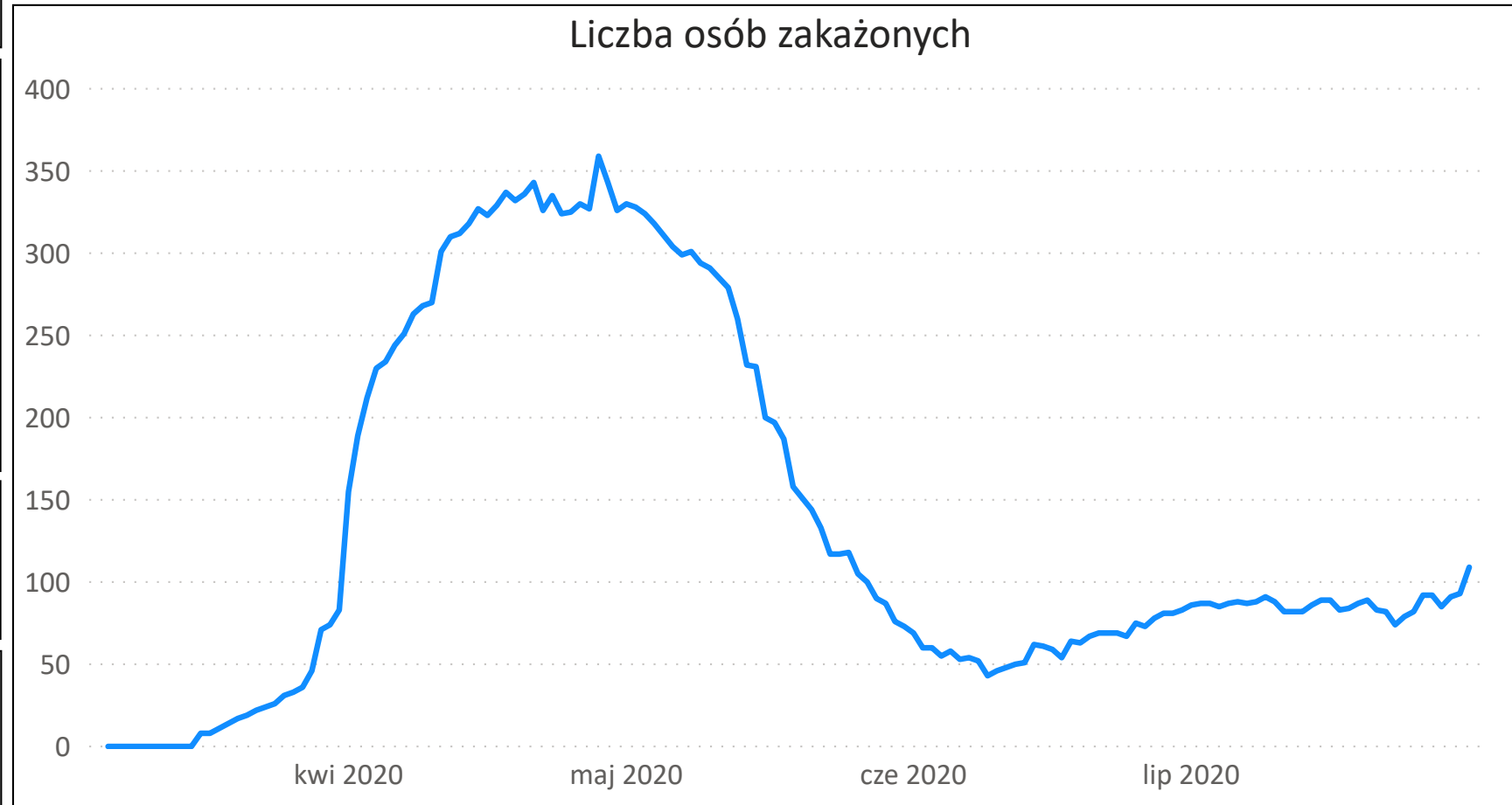
Liczba wszystkich hospitalizacji

**1896**

Osoby na kwarantannie

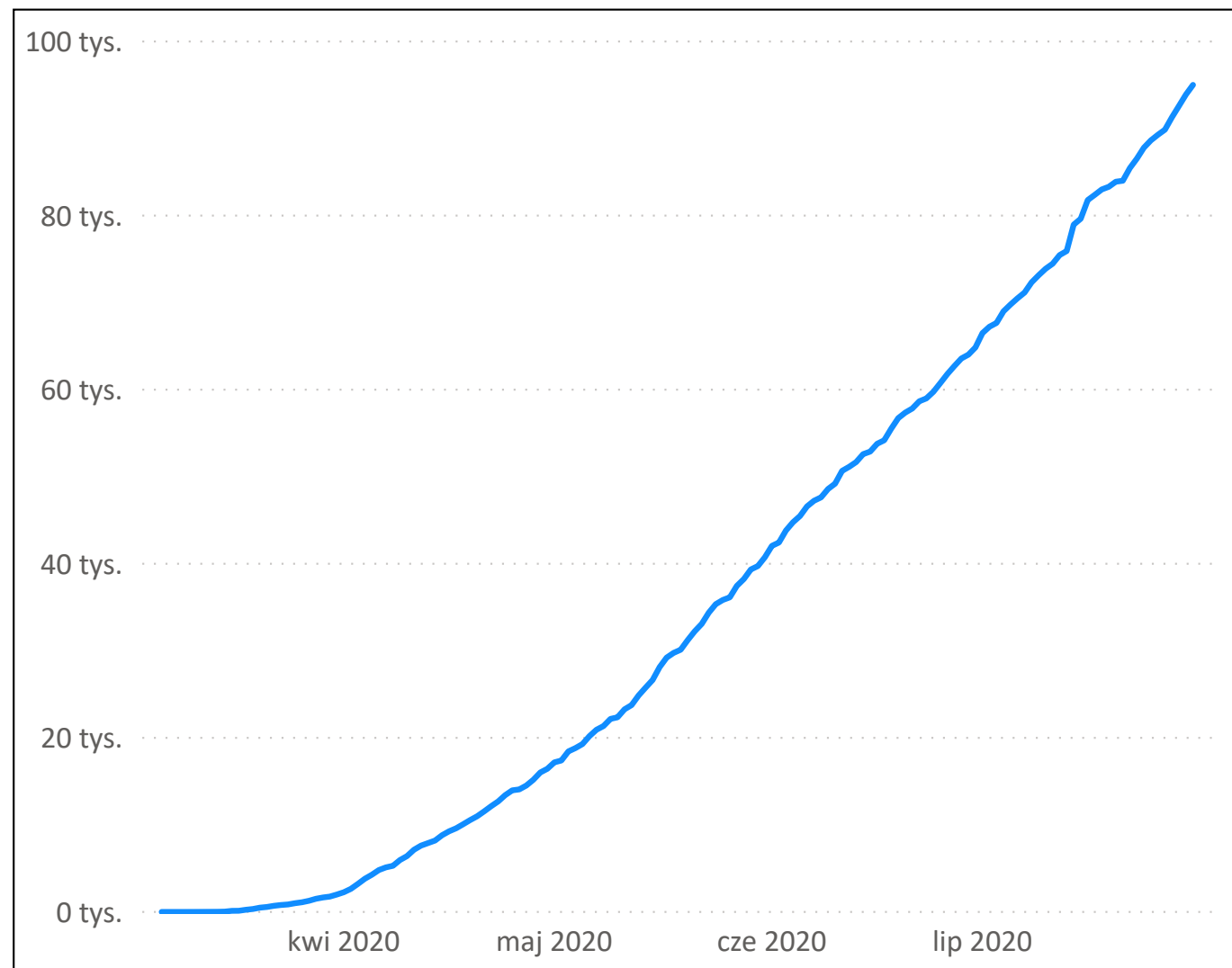
**91**

Osoby objęte nadzorem

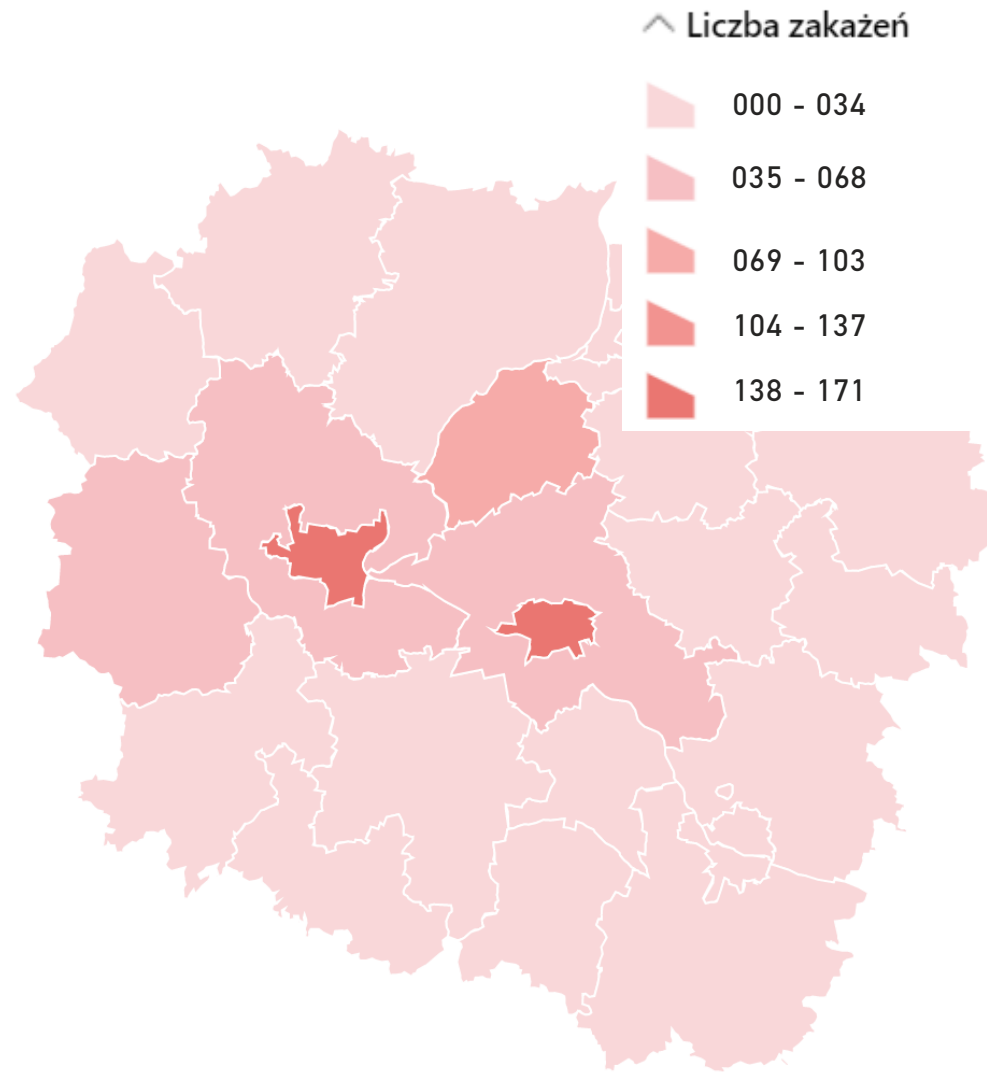


Liczba zbadanych próbek z terenu  
województwa kujawsko-pomorskiego

**95017**



Lp.	Powiat	Liczba zakażeń
1	m. Bydgoszcz	171
2	m. Toruń	161
3	m. Włocławek	26
4	m. Grudziądz	17
5	aleksandrowski	12
6	brodnicki	15
7	bydgoski	46
8	chełmiński	72
9	golubsko-dobrzyński	4
10	grudziądzki	8
11	inowrocławski	24
12	lipnowski	25
13	mogileński	9
14	nakielski	35
15	radziejowski	3
16	rypiński	6
17	sępoleński	5
18	świecki	29
19	toruński	63
20	tucholski	2
21	wąbrzeski	9
22	włocławski	18
23	żniński	25
24	inne	5
<b>Suma</b>		<b>790</b>



\*dane zaktualizowano wg miejsca zakażenia