

# Sytuacja epidemiologiczna w województwie kujawsko – pomorskim (koronawirus SARS CoV-2)

24.08.2020

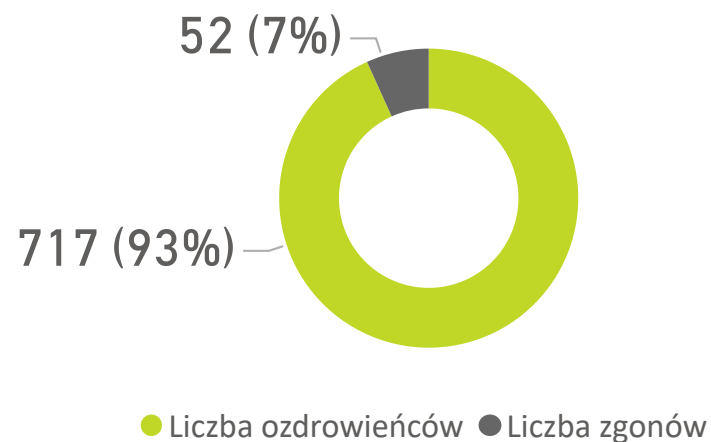
Stan na godzinę 8:00

**1153**

Liczba wszystkich zakażonych

**384**

Aktualna liczba zakażonych



**256**

Liczba wszystkich hospitalizacji

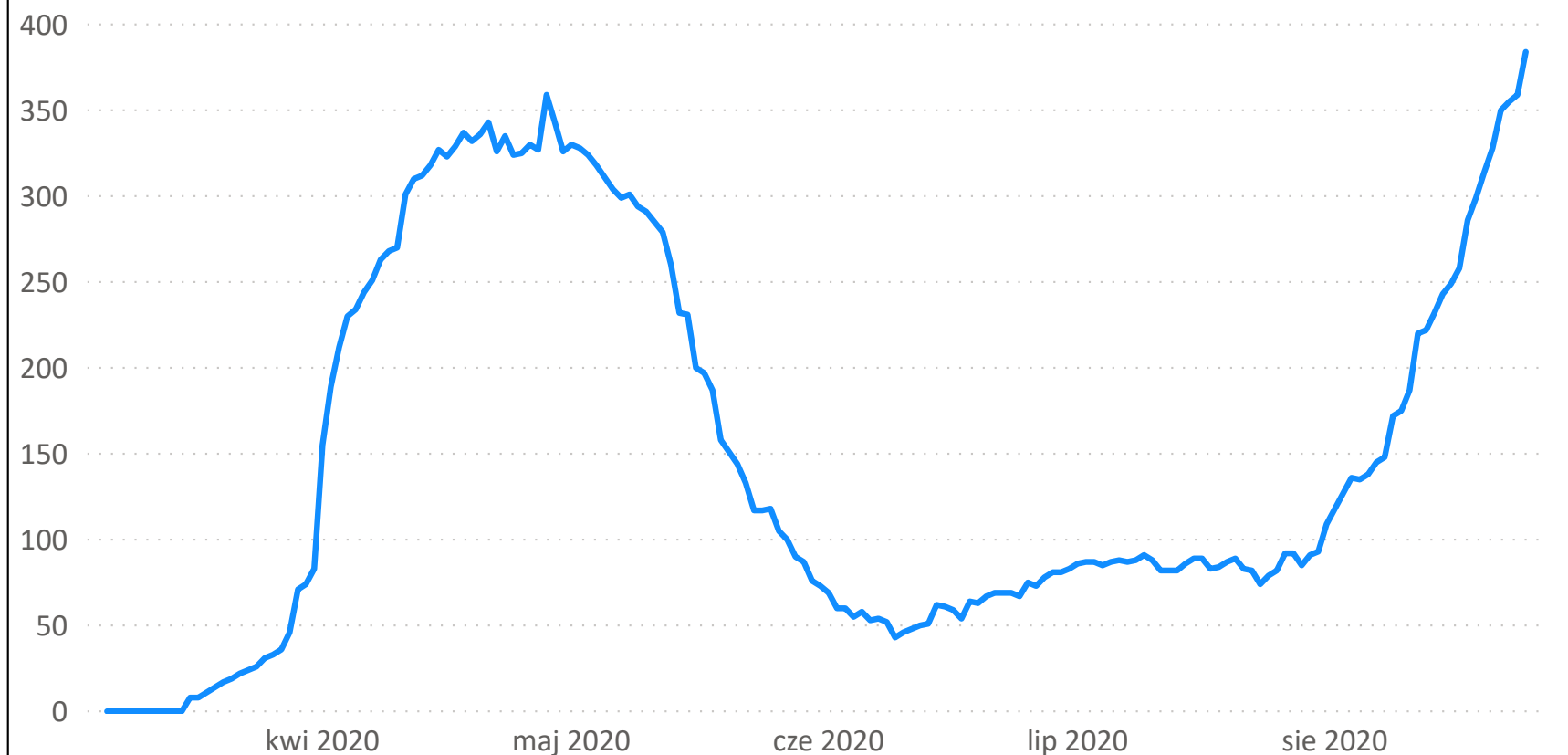
**3037**

Osoby na kwarantannie

**171**

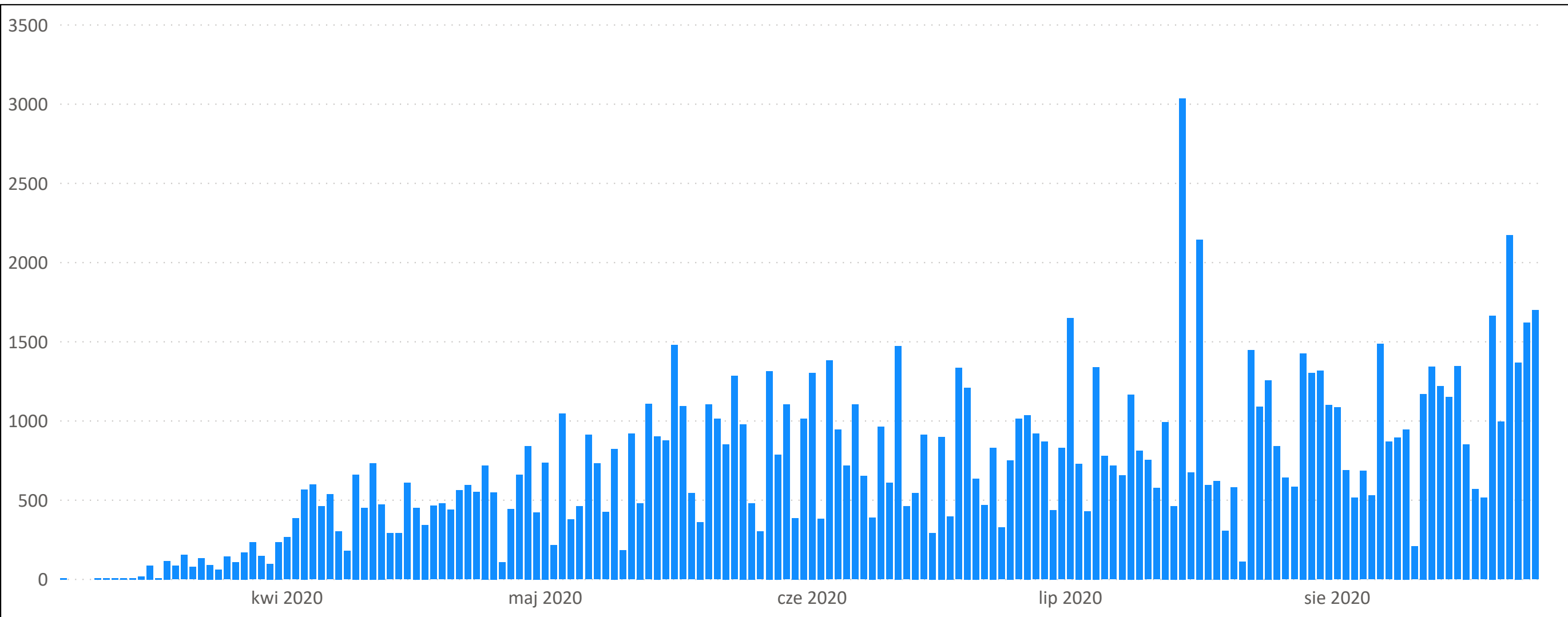
Osoby objęte nadzorem

Liczba osób zakażonych

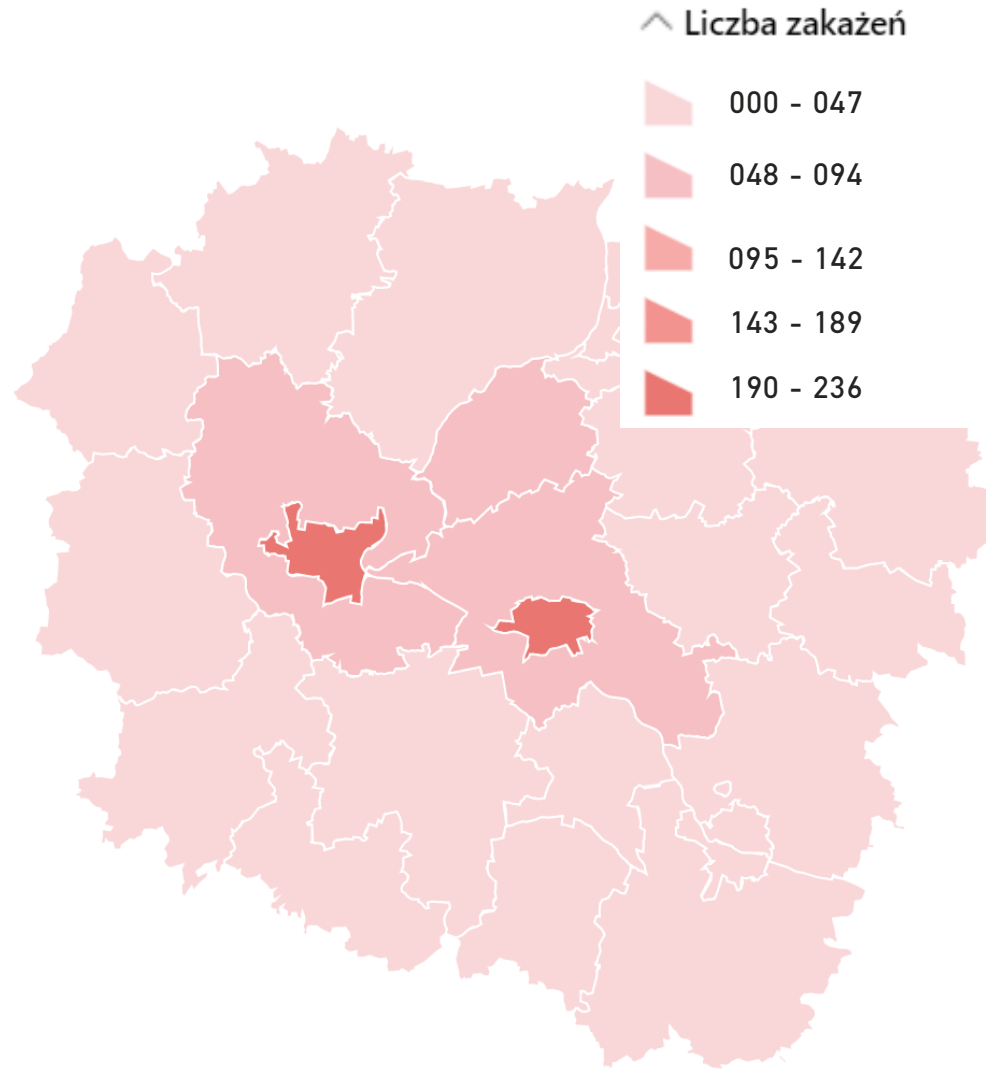


Liczba zbadanych próbek z terenu  
województwa kujawsko-pomorskiego

**120625**



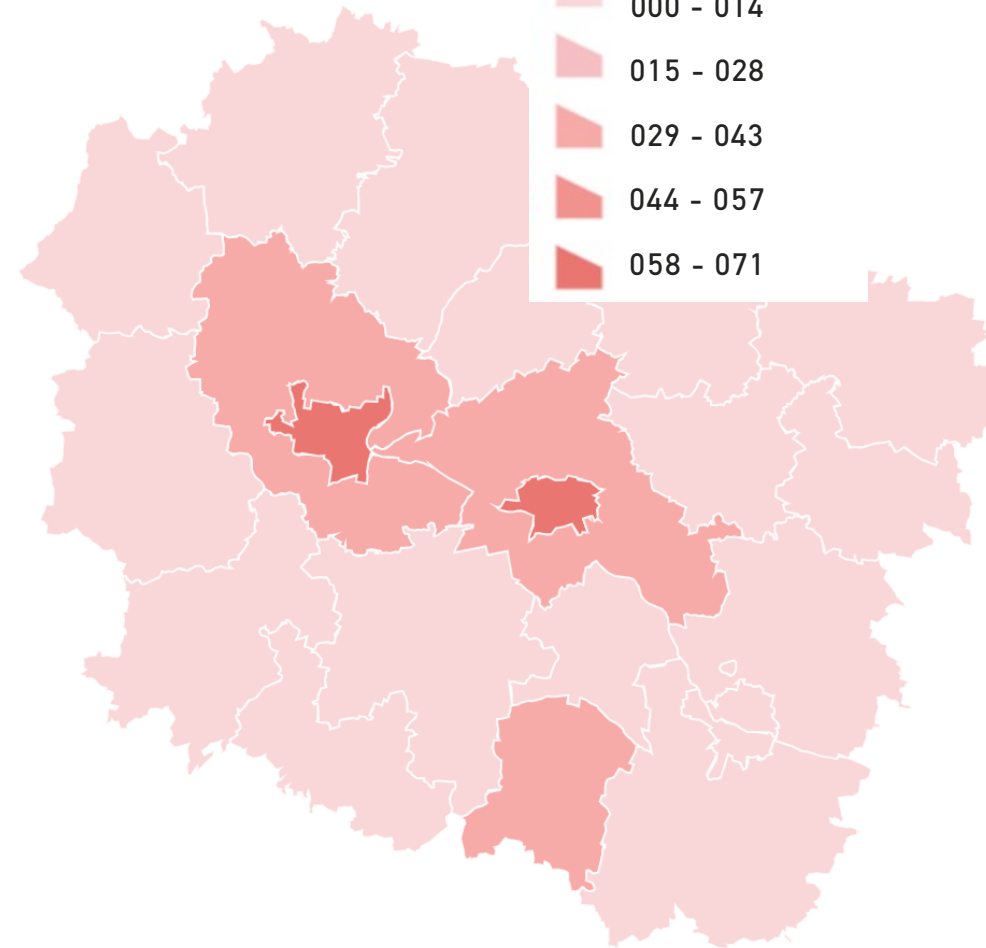
Lp.	Powiat	Liczba zakażeń
1	m. Bydgoszcz	236
2	m. Toruń	220
3	m. Włocławek	40
4	m. Grudziądz	32
5	aleksandrowski	32
6	brodnicki	42
7	bydgoski	64
8	chełmiński	82
9	golubsko-dobrzyński	9
10	grudziądzki	10
11	inowrocławski	33
12	lipnowski	35
13	mogileński	16
14	nakielski	36
15	radziejowski	32
16	rypiński	11
17	sępoleński	20
18	świecki	32
19	toruński	94
20	tucholski	2
21	wąbrzeski	18
22	włocławski	26
23	żniński	26
24	inne	5
<b>Suma</b>		<b>1153</b>



\*dane zaktualizowano wg miejsca zakażenia



^ Liczba chorych



Lp.	Powiat	Wyleczeni	Zgony	Chorzy
1	m. Bydgoszcz	155	10	71
2	m. Toruń	147	14	59
3	m. Włocławek	31	2	7
4	m. Grudziądz	15	2	15
5	aleksandrowski	13	1	18
6	brodnicki	22	1	19
7	bydgoski	30	1	33
8	chełmiński	64	5	13
9	golubsko-dobrzyński	3	1	5
10	grudziądzki	8	0	2
11	inowrocławski	22	1	10
12	lipnowski	25	0	10
13	mogileński	7	0	9
14	nakielski	33	2	1
15	radziejowski	2	0	30
16	rypiński	6	0	5
17	sępoleński	5	0	15
18	świecki	27	1	4
19	toruński	48	6	40
20	tucholski	0	1	1
21	wąbrzeski	9	2	7
22	włocławski	18	0	8
23	żniński	23	2	1
24	inne	4	0	1
<b>Suma</b>		<b>717</b>	<b>52</b>	<b>384</b>

\*W tabeli nie ujęto ozdrowieńca, który jako przypadek potwierdzony jest wykazywany przez województwo łódzkie, a jako ozdrowieniec - przez województwo kujawsko-pomorskie.