

# Sytuacja epidemiologiczna w województwie kujawsko – pomorskim (koronawirus SARS CoV-2)

28.08.2020

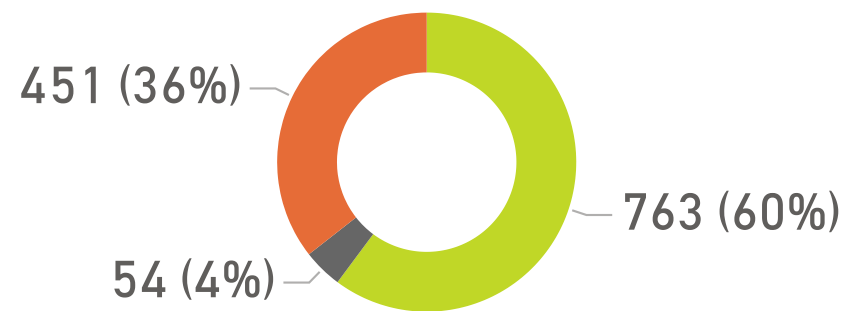
Stan na godzinę 8:00

1268

Liczba wszystkich zakażonych

451

Aktualna liczba zakażonych



● Liczba ozdrowieńców ● Liczba zgonów ● Liczba chorych

263

Liczba wszystkich hospitalizacji

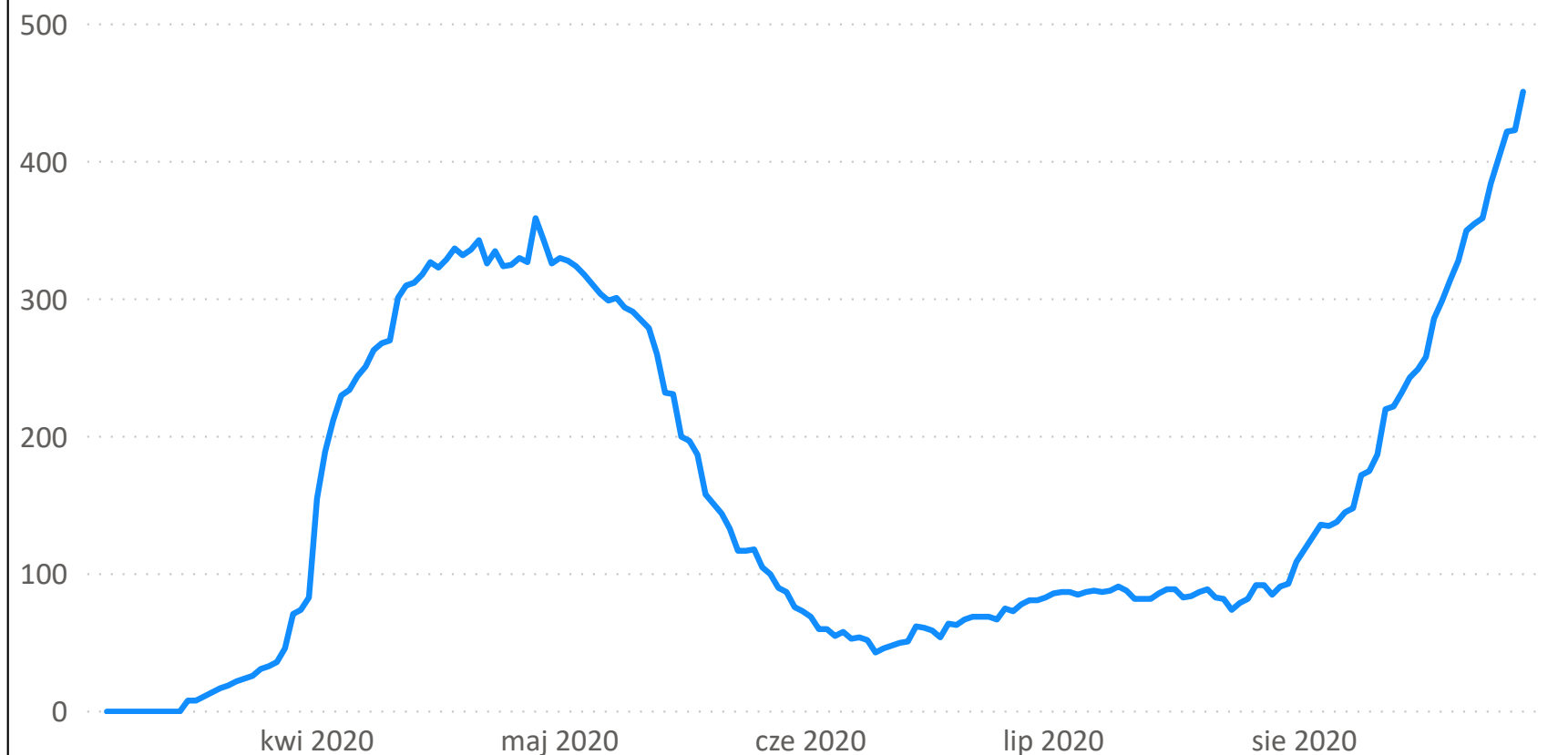
3612

Osoby na kwarantannie

193

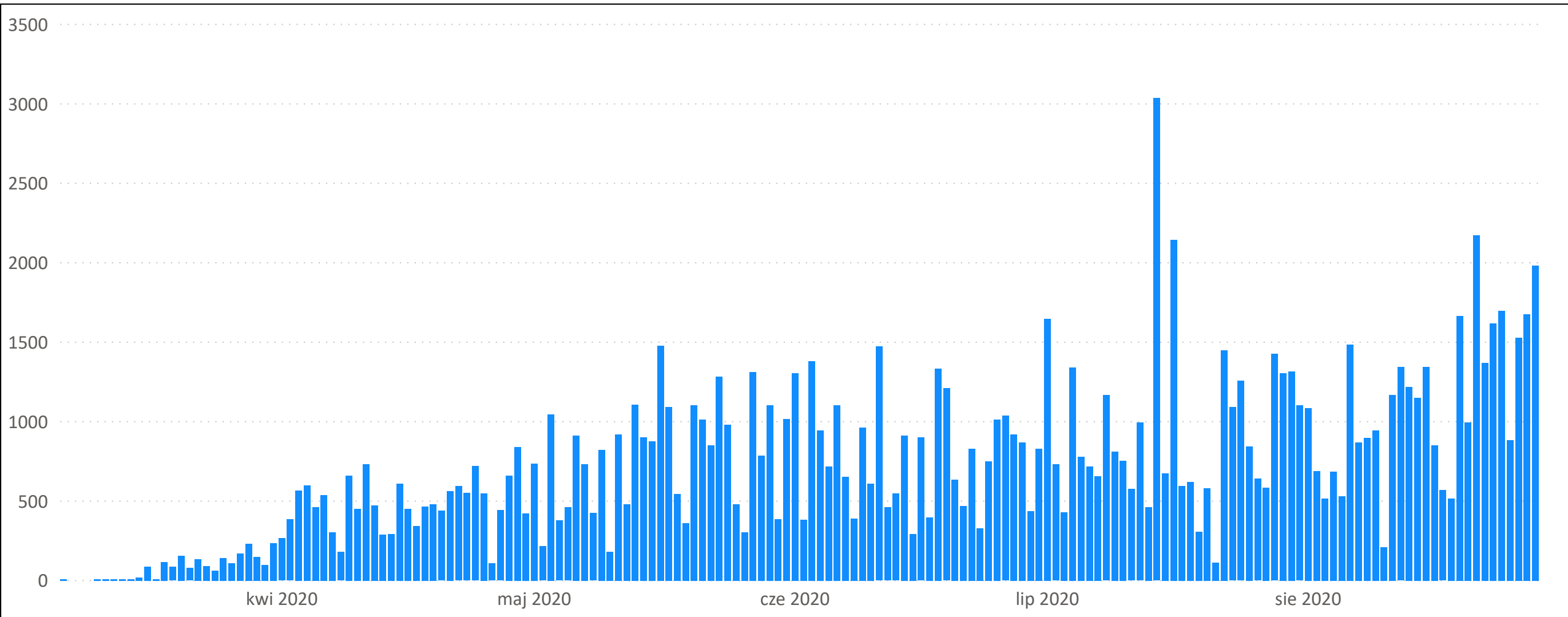
Osoby objęte nadzorem

Liczba osób zakażonych

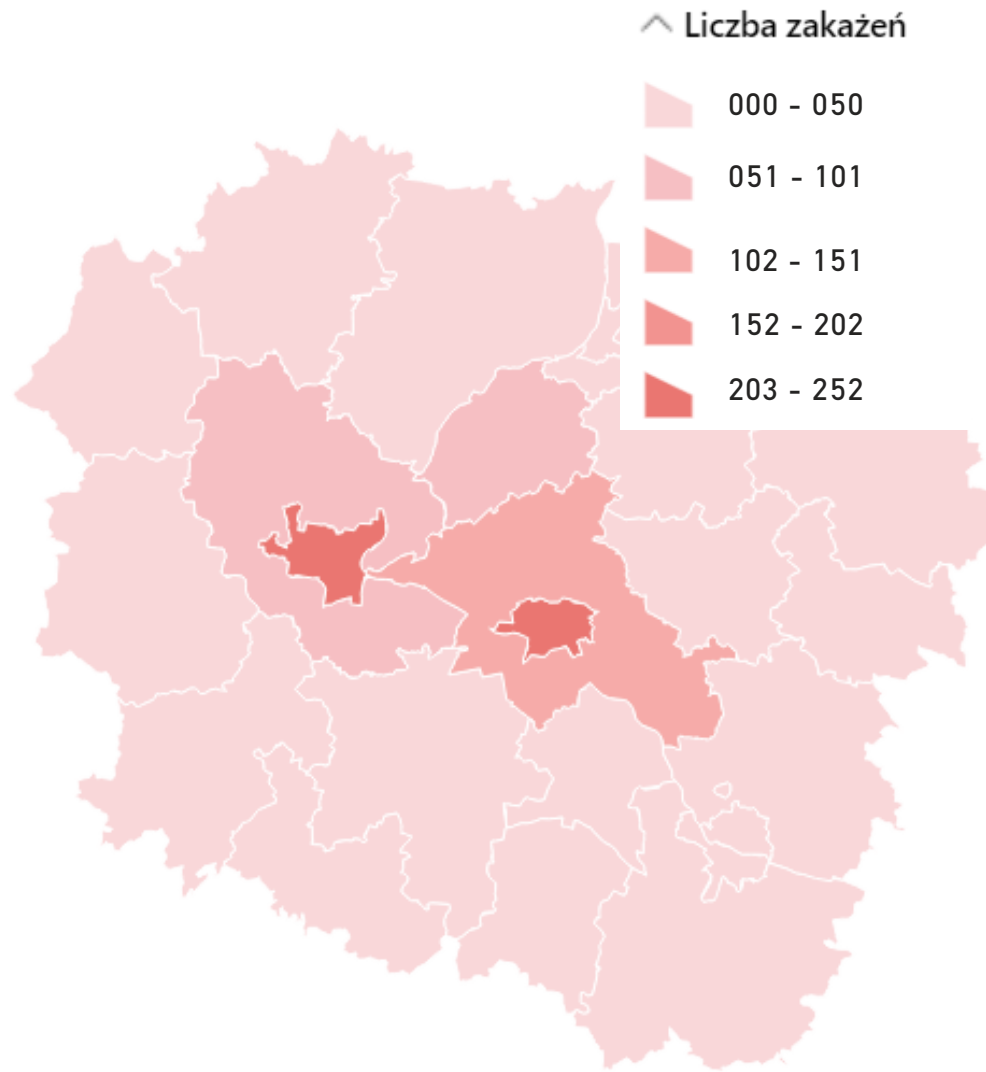


Liczba zbadanych próbek z terenu  
województwa kujawsko-pomorskiego

**126696**



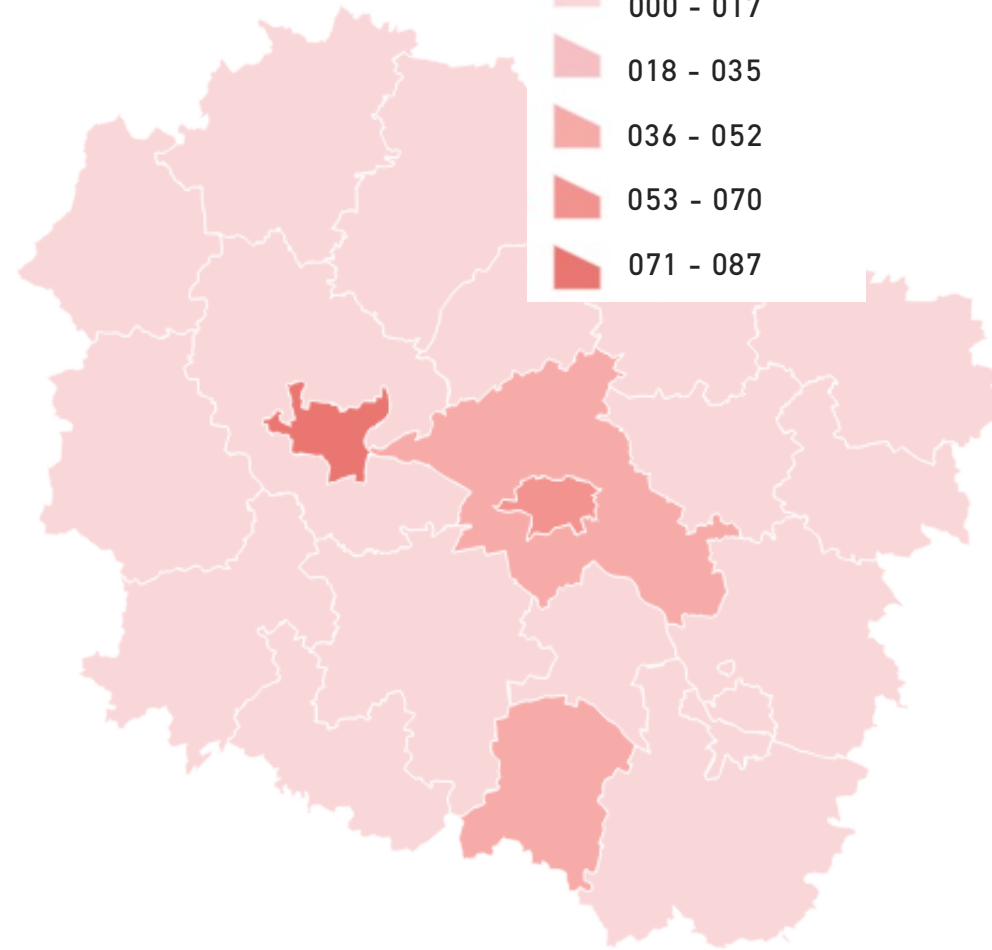
Lp.	Powiat	Liczba zakażeń
1	m. Bydgoszcz	252
2	m. Toruń	232
3	m. Włocławek	41
4	m. Grudziądz	42
5	aleksandrowski	48
6	brodnicki	43
7	bydgoski	66
8	chełmiński	82
9	golubsko-dobrzyński	9
10	grudziądzki	10
11	inowrocławski	38
12	lipnowski	43
13	mogileński	16
14	nakielski	38
15	radziejowski	40
16	rypiński	19
17	sępoleński	23
18	świecki	39
19	toruński	103
20	tucholski	4
21	wąbrzeski	18
22	włocławski	29
23	żniński	28
24	inne	5
<b>Suma</b>		<b>1268</b>



\*dane zaktualizowano wg miejsca zakażenia



^ Liczba chorych



Lp.	Powiat	Wyleczeni	Zgony	Chorzy
1	m. Bydgoszcz	155	10	87
2	m. Toruń	155	15	62
3	m. Włocławek	33	2	6
4	m. Grudziądz	19	2	21
5	aleksandrowski	16	1	31
6	brodnicki	23	1	19
7	bydgoski	30	1	35
8	chełmiński	67	5	10
9	golubsko-dobrzyński	3	2	4
10	grudziądzki	9	0	1
11	inowrocławski	22	1	15
12	lipnowski	32	0	11
13	mogileński	11	0	5
14	nakielski	33	2	3
15	radziejowski	2	0	38
16	rypiński	7	0	12
17	sępoleński	5	0	18
18	świecki	28	1	10
19	toruński	55	6	42
20	tucholski	1	1	2
21	wąbrzeski	10	2	6
22	włocławski	20	0	9
23	żniński	23	2	3
24	inne	4	0	1
<b>Suma</b>		<b>763</b>	<b>54</b>	<b>451</b>

\*W tabeli nie ujęto ozdrowieńca, który jako przypadek potwierdzony jest wykazywany przez województwo łódzkie, a jako ozdrowieniec - przez województwo kujawsko-pomorskie.