

# Sytuacja epidemiologiczna w województwie kujawsko – pomorskim (koronawirus SARS CoV-2)

08.09.2020

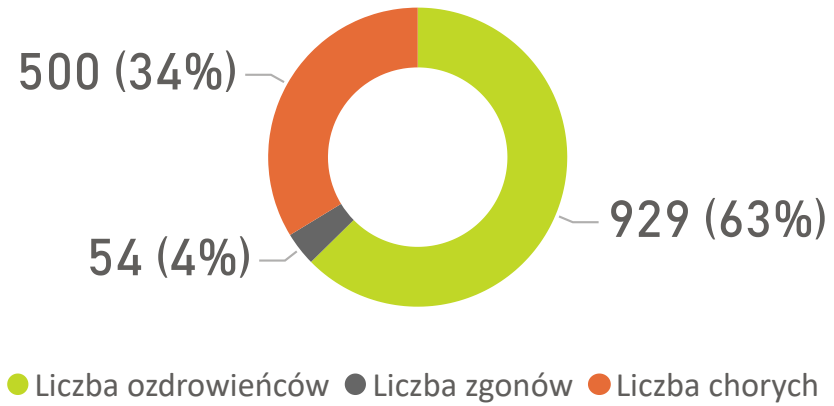
Stan na godzinę 8:00

**1483**

Liczba wszystkich zakażonych

**500**

Aktualna liczba zakażonych



**290**

Liczba wszystkich hospitalizacji

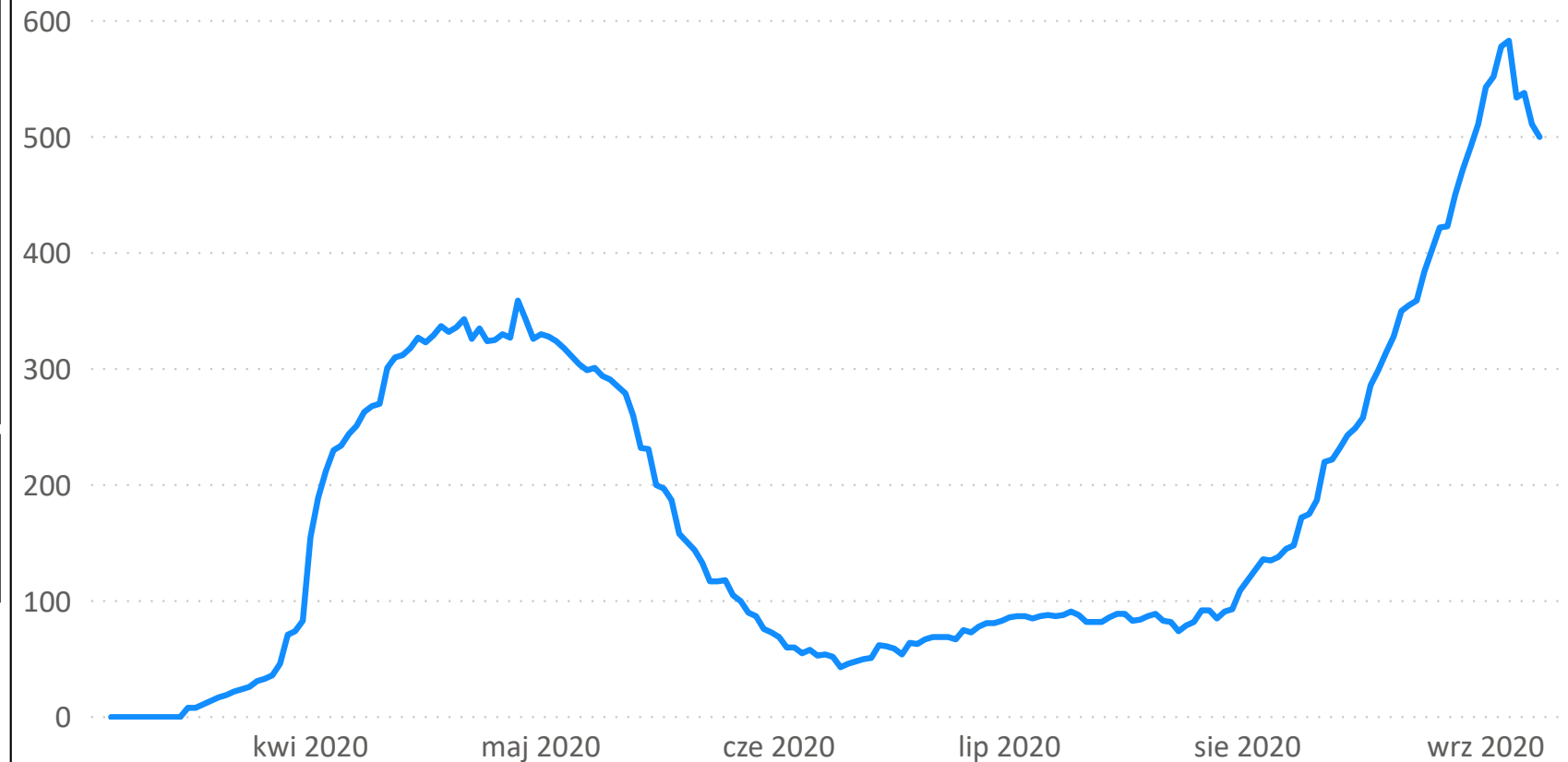
**2222**

Osoby na kwarantannie

**141**

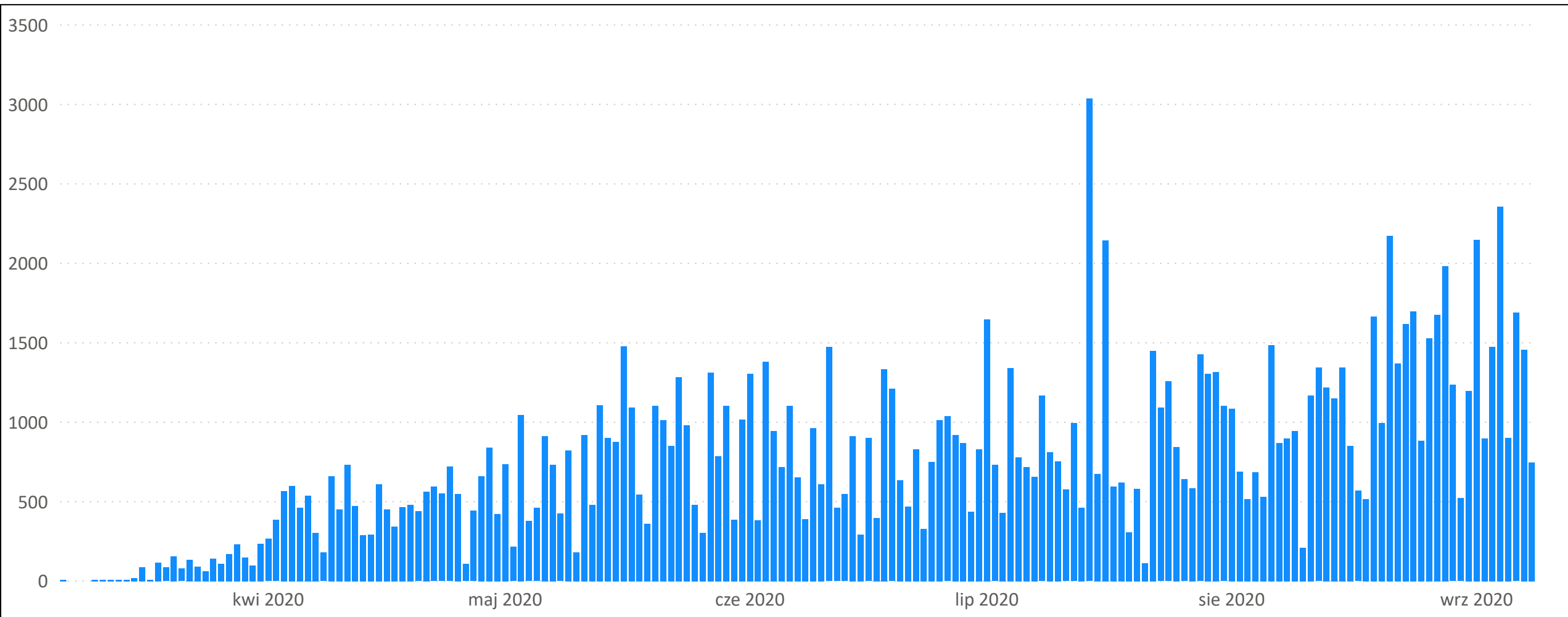
Osoby objęte nadzorem

Liczba osób zakażonych



Liczba zbadanych próbek z terenu  
województwa kujawsko-pomorskiego

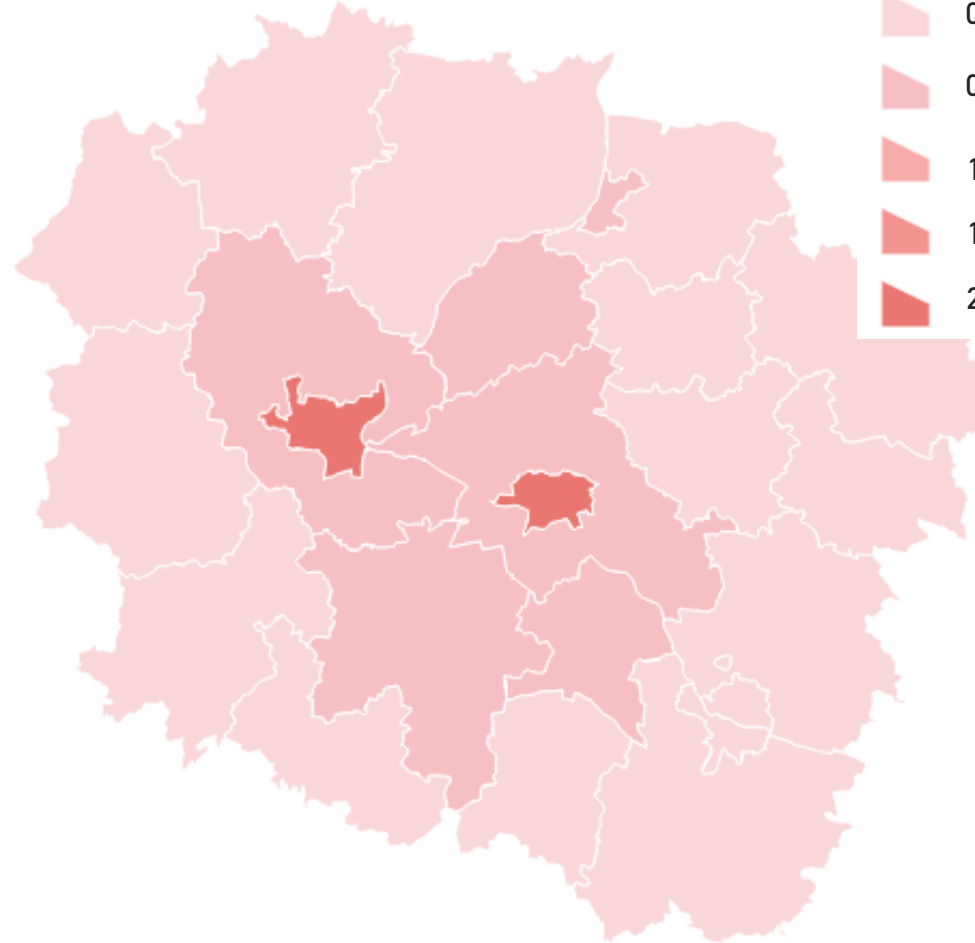
141323



Lp.	Powiat	Liczba zakażeń
1	m. Bydgoszcz	283
2	m. Toruń	244
3	m. Włocławek	46
4	m. Grudziądz	68
5	aleksandrowski	68
6	brodnicki	49
7	bydgoski	82
8	chełmiński	86
9	golubsko-dobrzyński	11
10	grudziądzki	14
11	inowrocławski	62
12	lipnowski	54
13	mogileński	16
14	nakielski	40
15	radziejowski	44
16	rypiński	20
17	sępoleński	31
18	świecki	49
19	toruński	111
20	tucholski	8
21	wąbrzeski	19
22	włocławski	42
23	żniński	31
24	inne	5
<b>Suma</b>		<b>1483</b>



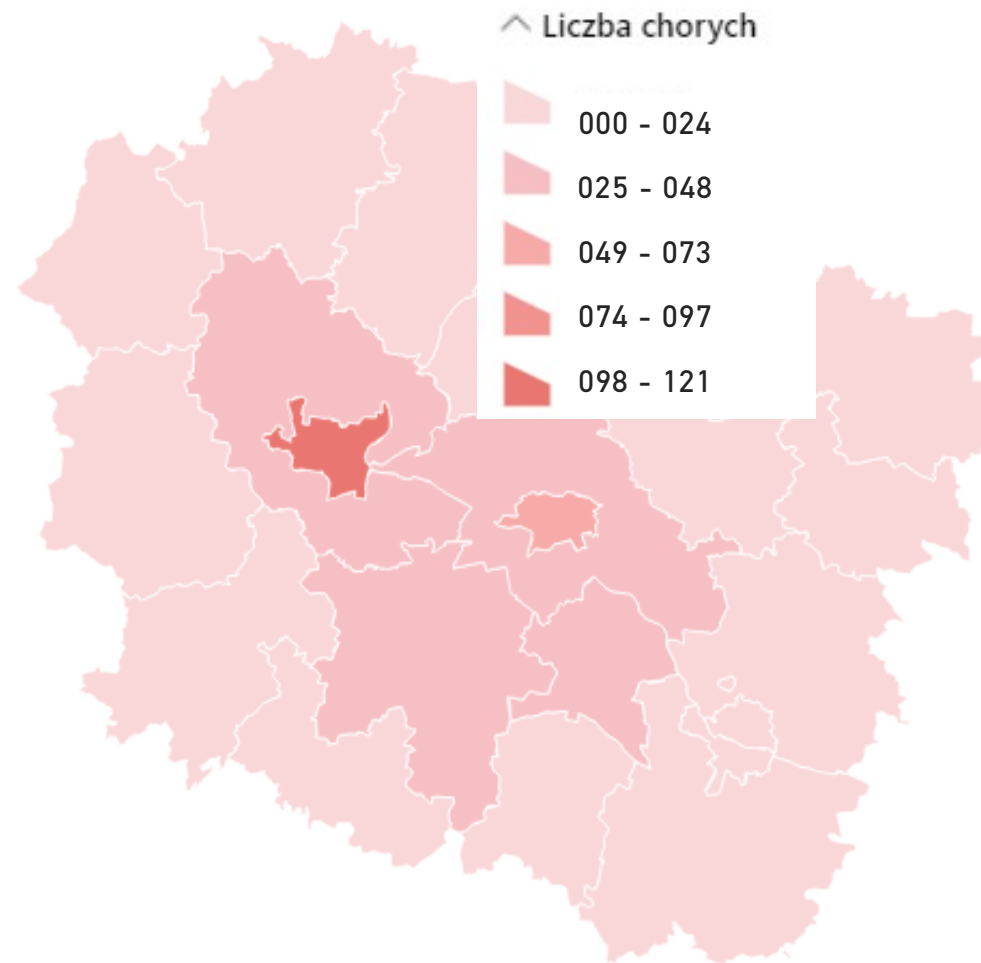
^ Liczba zakażeń



\*dane zaktualizowano wg miejsca zakażenia



Lp.	Powiat	Wyleczeni	Zgony	Chorzy
1	m. Bydgoszcz	152	10	121
2	m. Toruń	179	15	50
3	m. Włocławek	38	2	6
4	m. Grudziądz	28	2	38
5	aleksandrowski	20	1	47
6	brodnicki	25	1	23
7	bydgoski	33	1	48
8	chełmiński	69	5	12
9	golubsko-dobrzyński	3	2	6
10	grudziądzki	10	0	4
11	inowrocławski	31	1	30
12	lipnowski	34	0	20
13	mogileński	16	0	0
14	nakielski	35	2	3
15	radziejowski	43	0	1
16	rypiński	18	0	2
17	sępoleński	25	0	6
18	świecki	28	1	20
19	toruński	73	6	32
20	tucholski	2	1	5
21	wąbrzeski	17	2	0
22	włocławski	21	0	21
23	żniński	24	2	5
24	inne	5	0	0
<b>Suma</b>		<b>929</b>	<b>54</b>	<b>500</b>



\*W tabeli nie ujęto ozdrowieńca, który jako przypadek potwierdzony jest wykazywany przez województwo łódzkie, a jako ozdrowieniec - przez województwo kujawsko-pomorskie.