

# Sytuacja epidemiologiczna w województwie kujawsko – pomorskim (koronawirus SARS CoV-2)

11.09.2020

Stan na godzinę 8:00

**1532**

Liczba wszystkich zakażonych

**493**

Aktualna liczba zakażonych



● Liczba ozdrowieńców ● Liczba zgonów ● Liczba chorych

**296**

Liczba wszystkich hospitalizacji

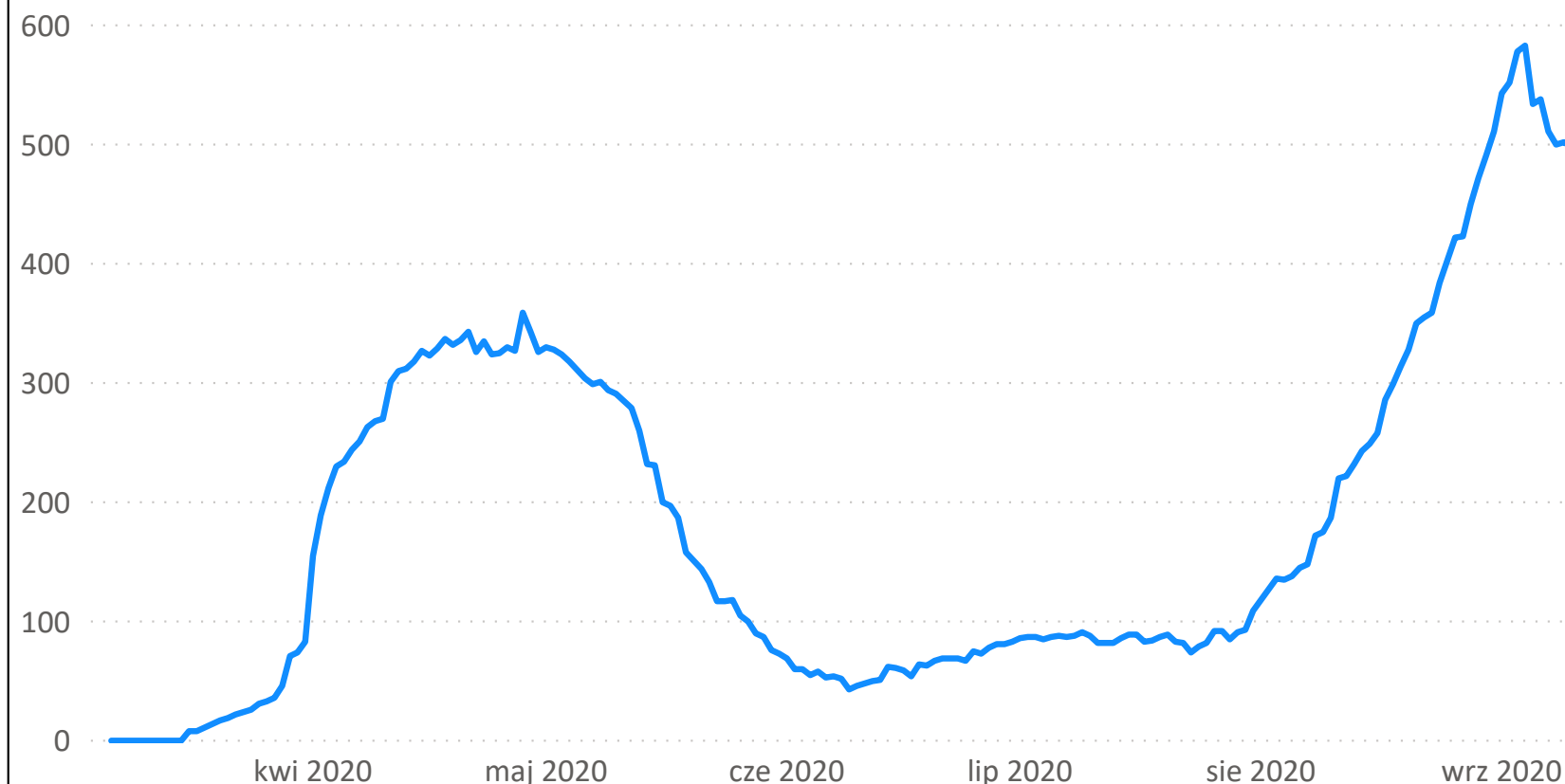
**1925**

Osoby na kwarantannie

**176**

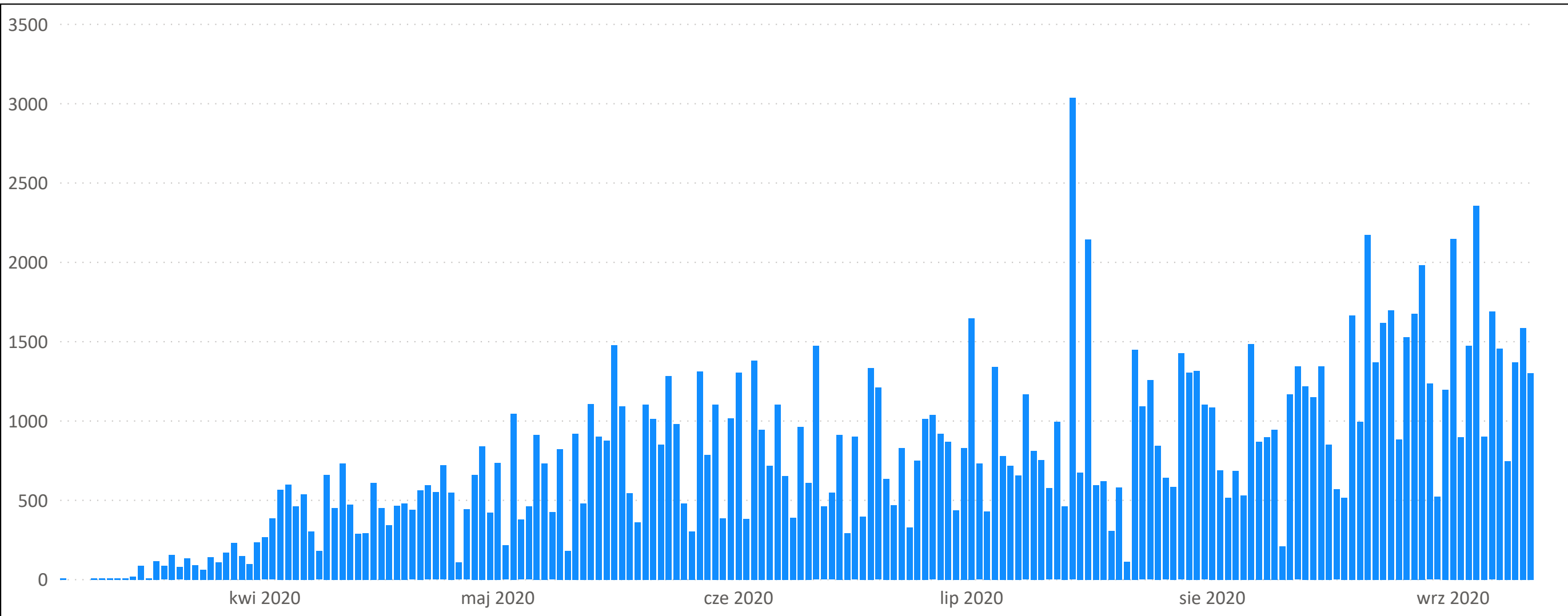
Osoby objęte nadzorem

Liczba osób zakażonych

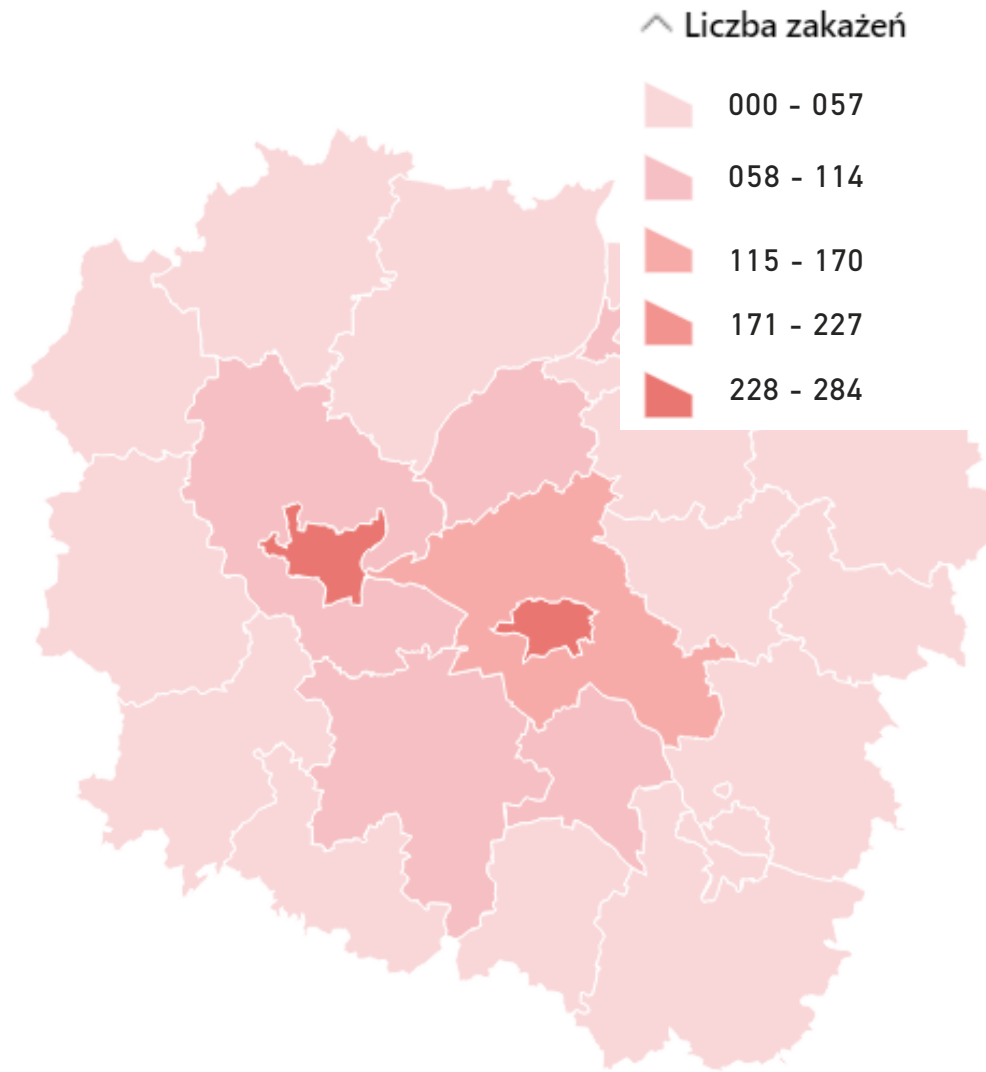


Liczba zbadanych próbek z terenu  
województwa kujawsko-pomorskiego

**145580**



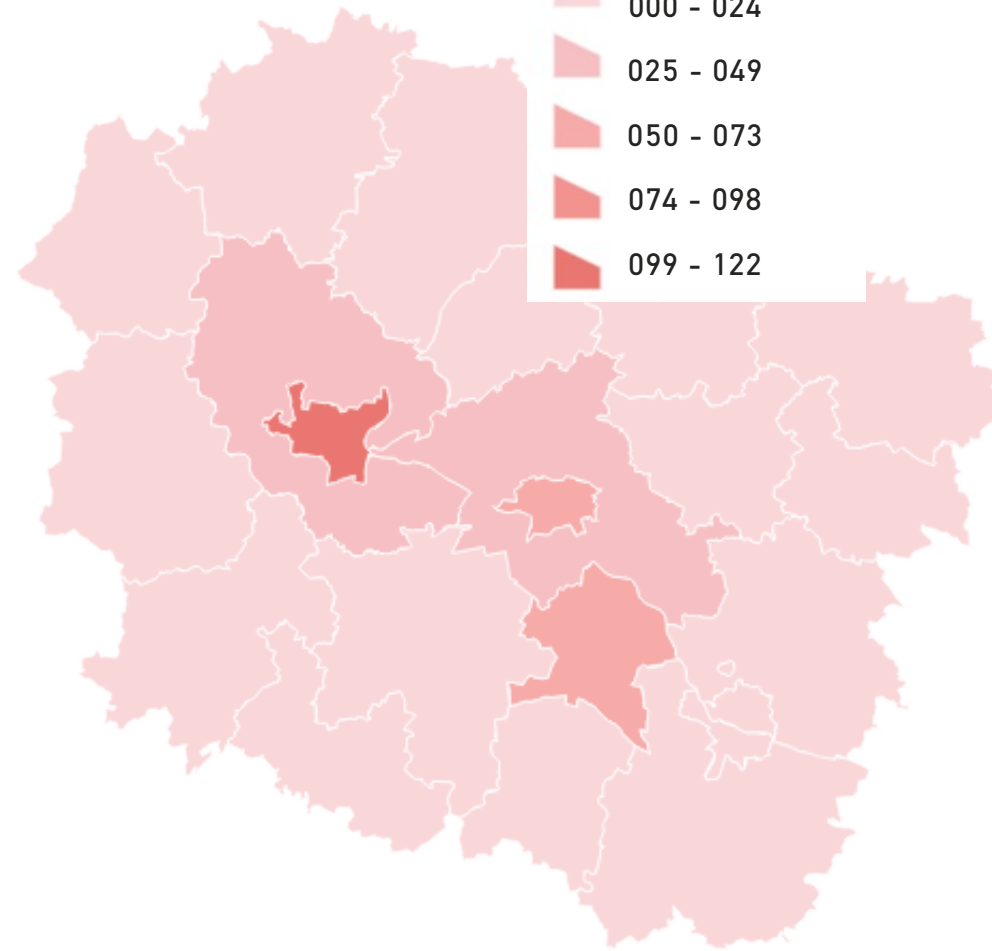
Lp.	Powiat	Liczba zakażeń
1	m. Bydgoszcz	284
2	m. Toruń	252
3	m. Włocławek	51
4	m. Grudziądz	71
5	aleksandrowski	74
6	brodnicki	50
7	bydgoski	82
8	chełmiński	86
9	golubsko-dobrzyński	11
10	grudziądzki	14
11	inowrocławski	68
12	lipnowski	54
13	mogileński	16
14	nakielski	43
15	radziejowski	45
16	rypiński	20
17	sępoleński	32
18	świecki	49
19	toruński	121
20	tucholski	10
21	wąbrzeski	19
22	włocławski	44
23	żniński	31
24	inne	5
<b>Suma</b>		<b>1532</b>



\*dane zaktualizowano wg miejsca zakażenia



^ Liczba chorych



Lp.	Powiat	Wyleczeni	Zgony	Chorzy
1	m. Bydgoszcz	152	10	122
2	m. Toruń	181	15	56
3	m. Włocławek	42	2	7
4	m. Grudziądz	45	2	24
5	aleksandrowski	20	1	53
6	brodnicki	25	1	24
7	bydgoski	33	1	48
8	chełmiński	74	5	7
9	golubsko-dobrzyński	3	2	6
10	grudziądzki	10	0	4
11	inowrocławski	44	1	23
12	lipnowski	34	0	20
13	mogileński	16	0	0
14	nakielski	36	2	5
15	radziejowski	43	0	2
16	rypiński	19	0	1
17	sępoleński	29	0	3
18	świecki	28	1	20
19	toruński	73	6	42
20	tucholski	2	1	7
21	wąbrzeski	17	2	0
22	włocławski	27	0	17
23	żniński	27	2	2
24	inne	5	0	0
<b>Suma</b>		<b>985</b>	<b>54</b>	<b>493</b>

\*W tabeli nie ujęto ozdrowieńca, który jako przypadek potwierdzony jest wykazywany przez województwo łódzkie, a jako ozdrowieniec - przez województwo kujawsko-pomorskie.