

# Sytuacja epidemiologiczna w województwie kujawsko – pomorskim (koronawirus SARS CoV-2)

24.09.2020

Stan na godzinę 8:00

**1935**

Liczba wszystkich zakażonych

**727**

Aktualna liczba zakażonych

727 (38%)

1142 (59%)

66 (3%)

● Liczba ozdrowieńców ● Liczba zgonów ● Liczba chorych

**363**

Liczba wszystkich hospitalizacji

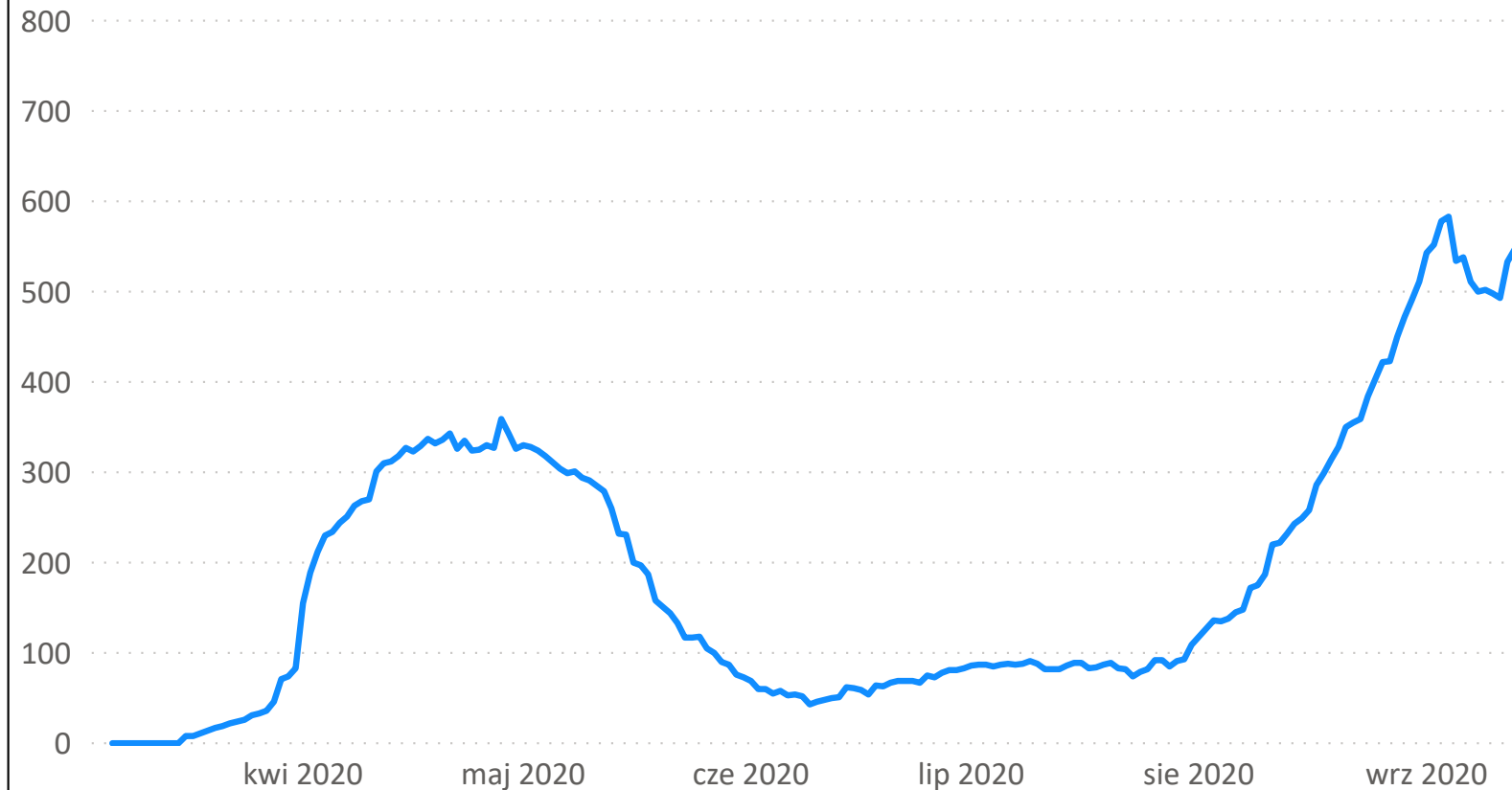
**4616**

Osoby na kwarantannie

**748**

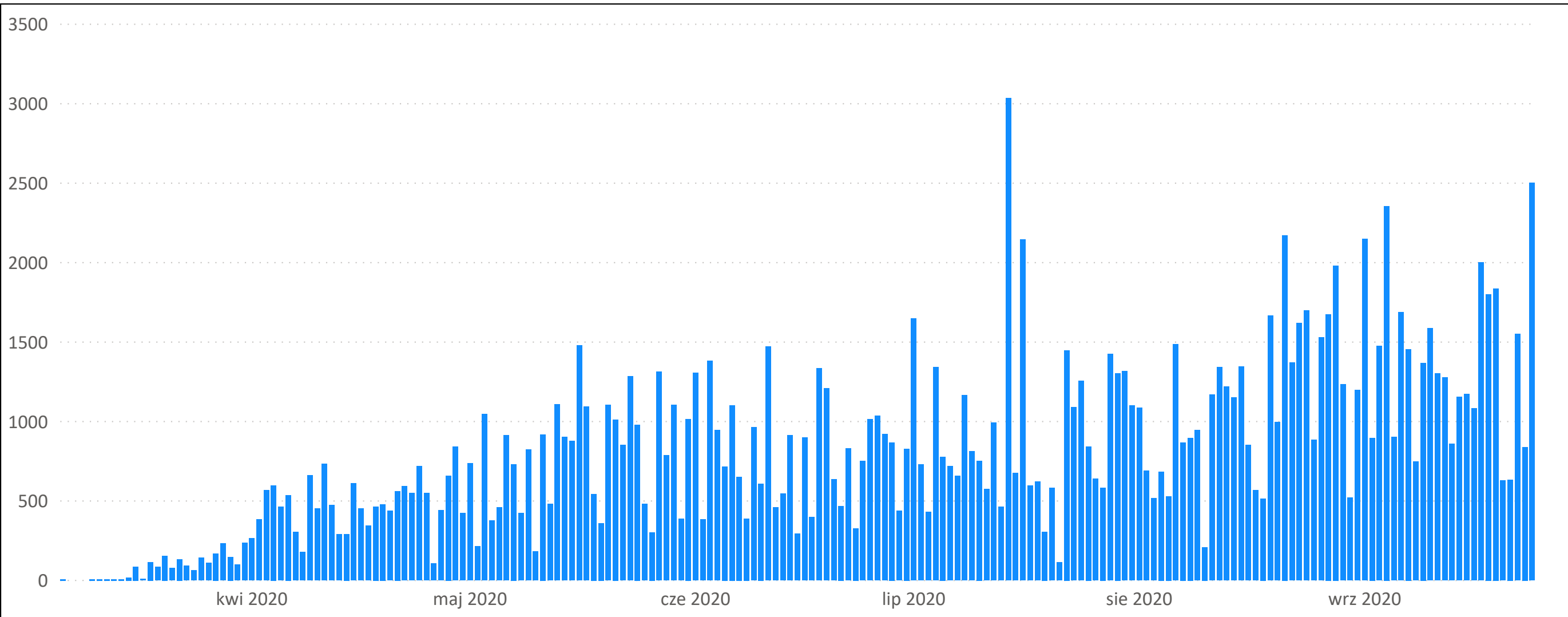
Osoby objęte nadzorem

Liczba osób zakażonych



Liczba zbadanych próbek z terenu  
województwa kujawsko-pomorskiego

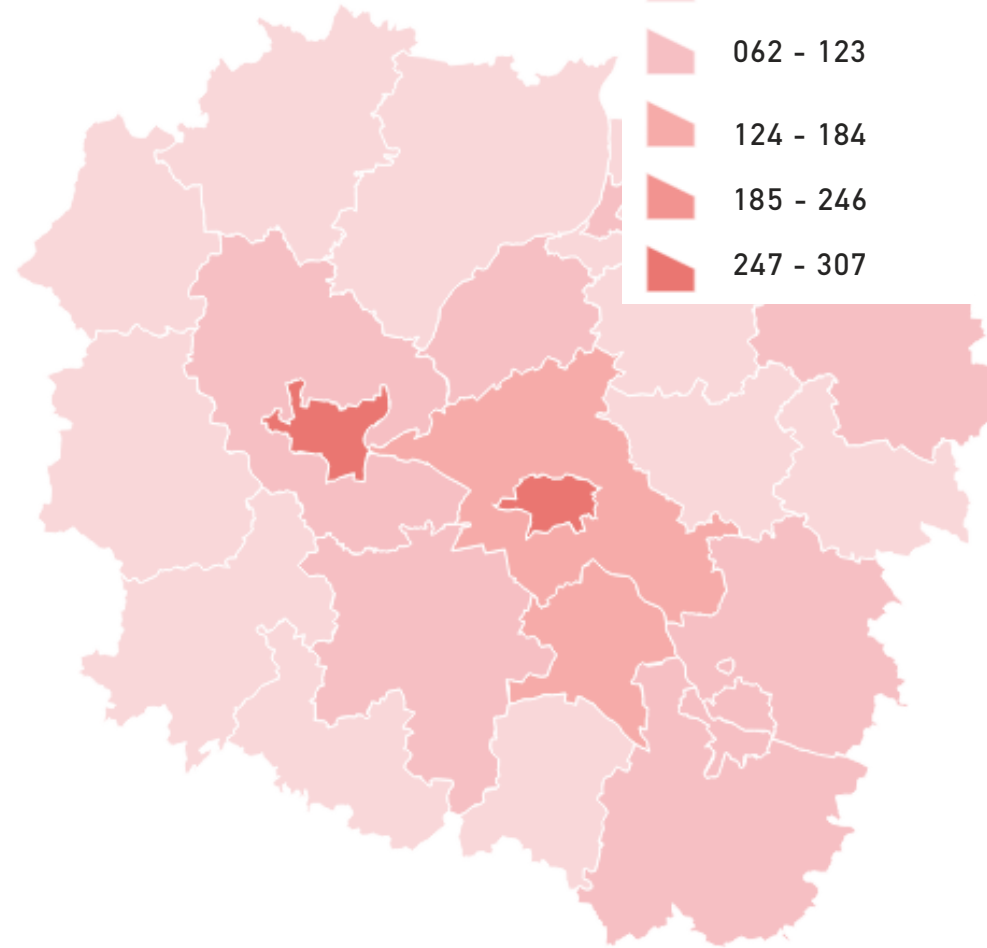
162922



Lp.	Powiat	Liczba zakażeń
1	m. Bydgoszcz	307
2	m. Toruń	300
3	m. Włocławek	91
4	m. Grudziądz	92
5	aleksandrowski	145
6	brodnicki	64
7	bydgoski	85
8	chełmiński	91
9	golubsko-dobrzyński	15
10	grudziądzki	17
11	inowrocławski	98
12	lipnowski	63
13	mogileński	16
14	nakielski	49
15	radziejowski	46
16	rypiński	37
17	sępoleński	32
18	świecki	53
19	toruński	157
20	tucholski	27
21	wąbrzeski	26
22	włocławski	78
23	żniński	41
24	inne	5
<b>Suma</b>		<b>1935</b>

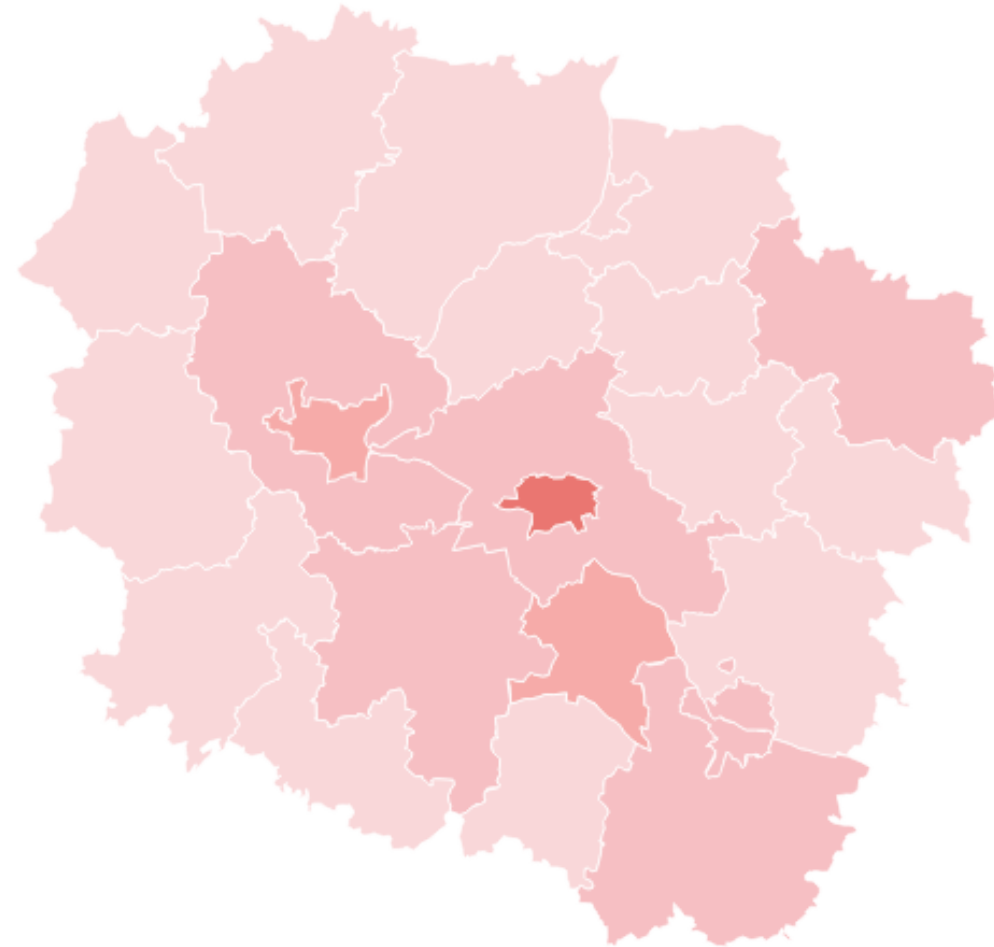


^ Liczba zakażeń



\*dane zaktualizowano wg miejsca zakażenia

Lp.	Powiat	Wyleczeni	Zgony	Chorzy
1	m. Bydgoszcz	152	12	143
2	m. Toruń	209	16	75
3	m. Włocławek	53	5	33
4	m. Grudziądz	61	3	28
5	aleksandrowski	20	2	123
6	brodnicki	25	1	38
7	bydgoski	33	1	51
8	chełmiński	74	5	12
9	golubsko-dobrzyński	3	3	9
10	grudziądzki	14	0	3
11	inowrocławski	66	1	31
12	lipnowski	34	1	28
13	mogileński	16	0	0
14	nakielski	38	2	9
15	radziejowski	43	0	3
16	rypiński	20	0	17
17	sępoleński	31	0	1
18	świecki	28	1	24
19	toruński	107	7	43
20	tucholski	17	1	9
21	wąbrzeski	18	2	6
22	włocławski	46	1	31
23	żniński	29	2	10
24	inne	5	0	
<b>Suma</b>		<b>1142</b>	<b>66</b>	<b>727</b>



\*W tabeli nie ujęto ozdrowieńca, który jako przypadek potwierdzony jest wykazywany przez województwo łódzkie, a jako ozdrowieniec - przez województwo kujawsko-pomorskie.