

# Sytuacja epidemiologiczna w województwie kujawsko – pomorskim (koronawirus SARS CoV-2)

29.09.2020

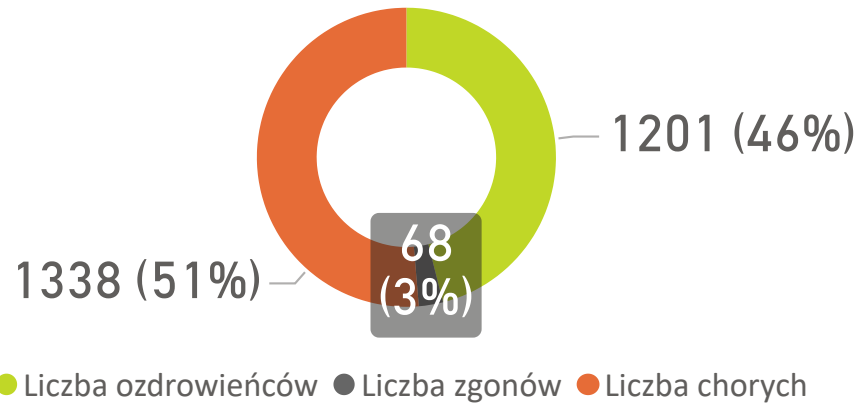
Stan na godzinę 8:00

**2607**

Liczba wszystkich zakażonych

**1338**

Aktualna liczba zakażonych



**389**

Liczba wszystkich hospitalizacji

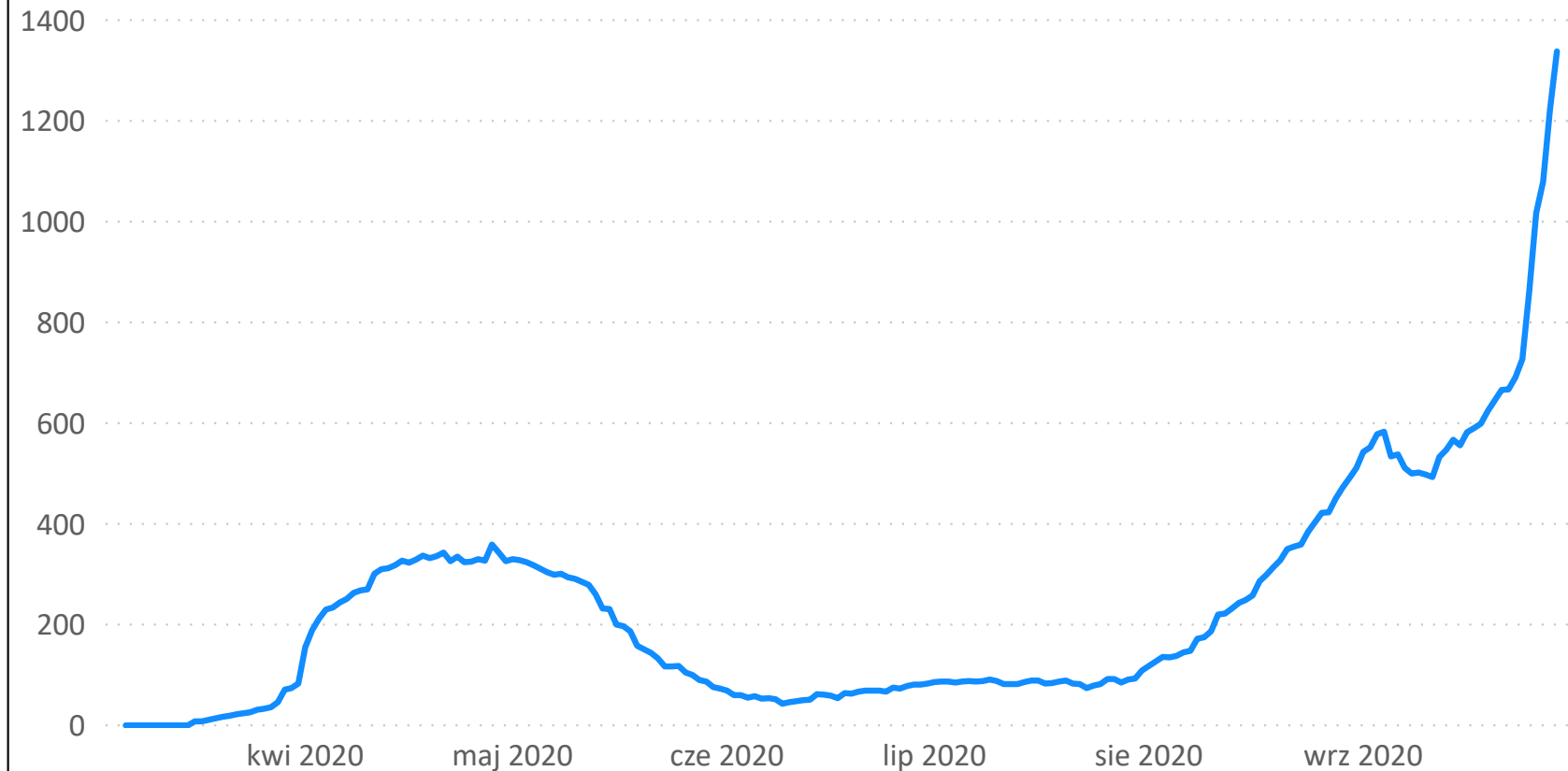
**5778**

Osoby na kwarantannie

**1421**

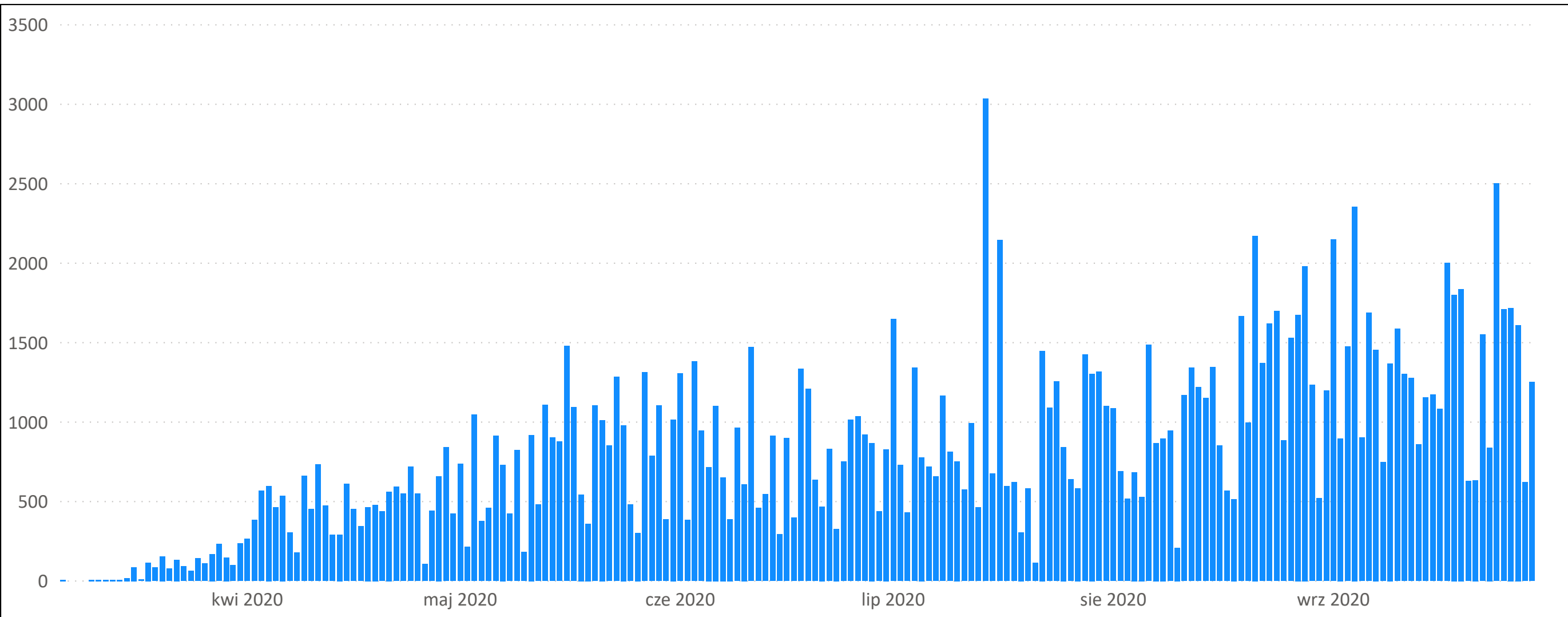
Osoby objęte nadzorem

Liczba osób zakażonych

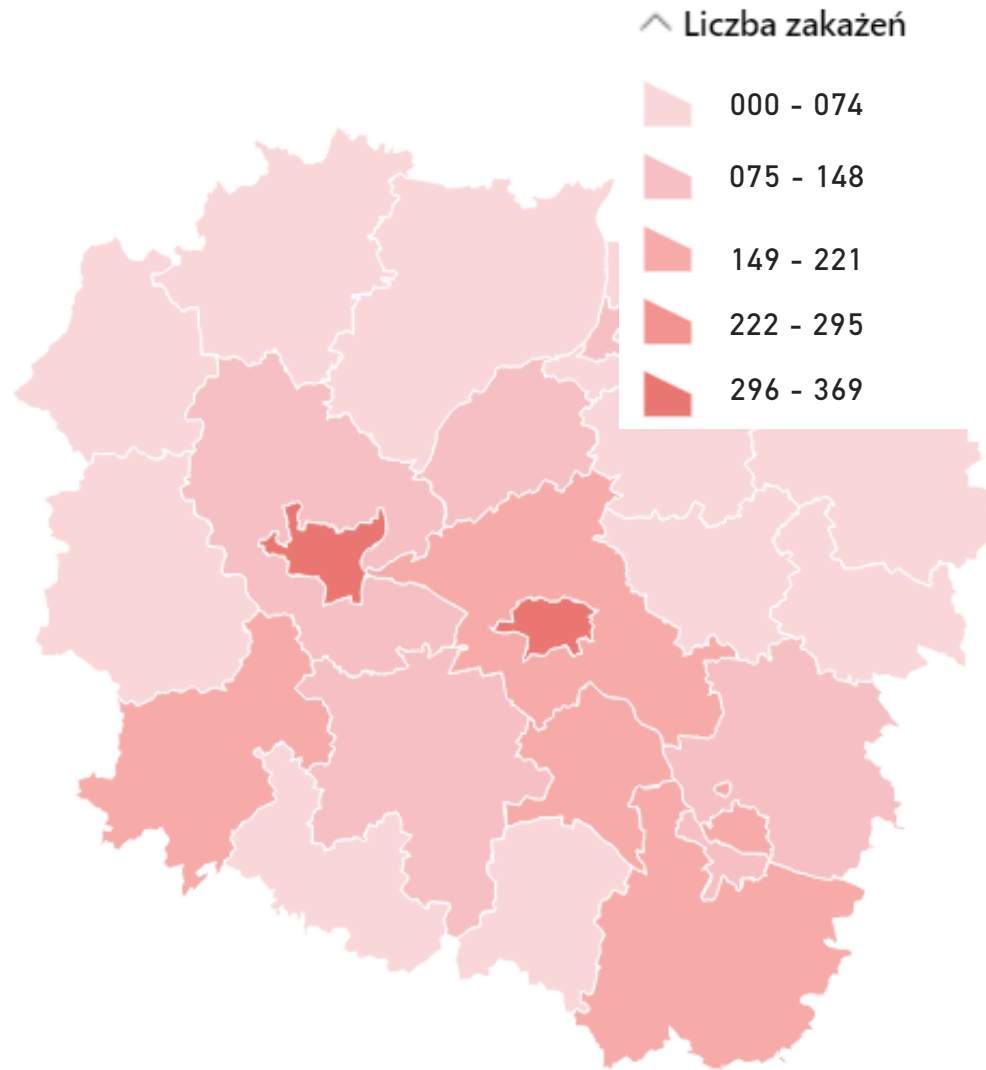


Liczba zbadanych próbek z terenu  
województwa kujawsko-pomorskiego

**169836**

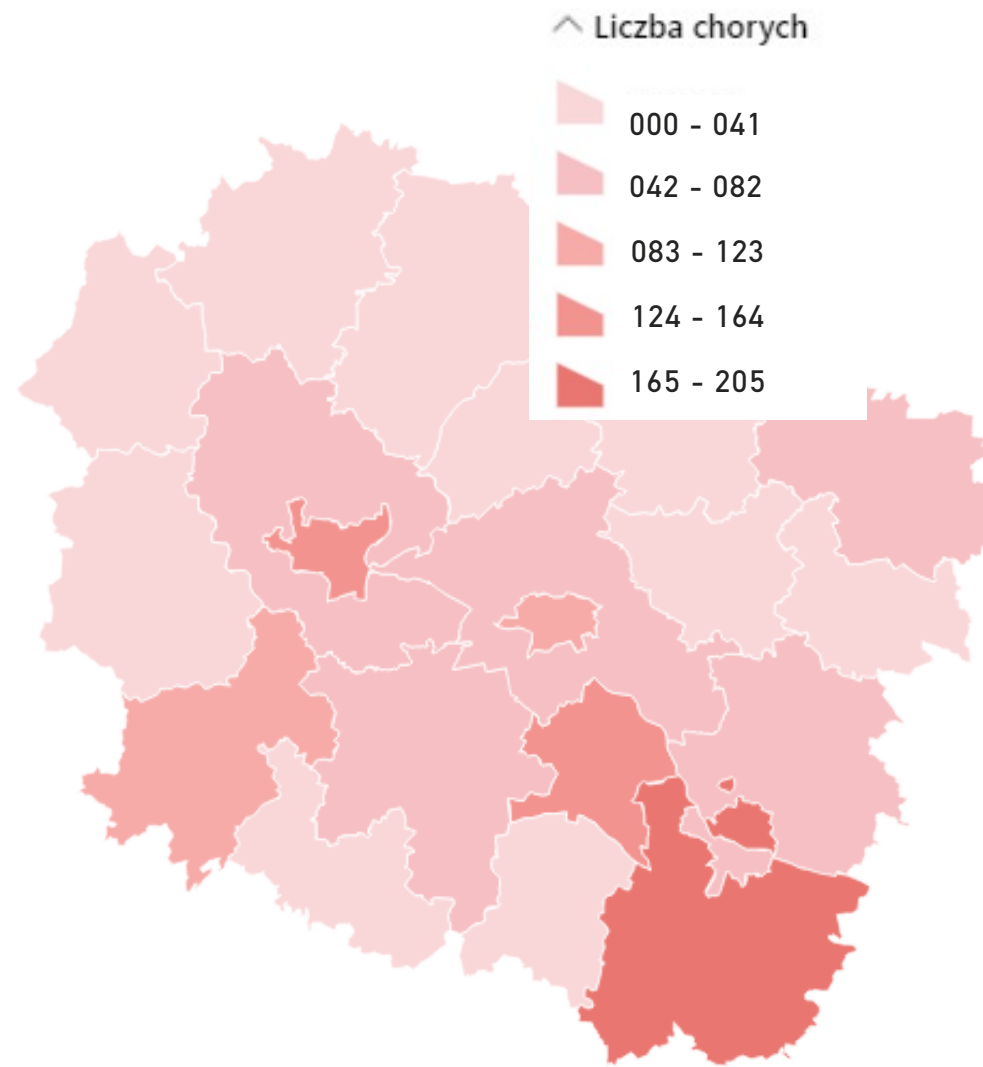


| Lp.         | Powiat              | Liczba zakażeń |
|-------------|---------------------|----------------|
| 1           | m. Bydgoszcz        | 369            |
| 2           | m. Toruń            | 361            |
| 3           | m. Włocławek        | 122            |
| 4           | m. Grudziądz        | 107            |
| 5           | aleksandrowski      | 205            |
| 6           | brodnicki           | 73             |
| 7           | bydgoski            | 107            |
| 8           | chełmiński          | 93             |
| 9           | golubsko-dobrzyński | 16             |
| 10          | grudziądzki         | 20             |
| 11          | inowrocławski       | 135            |
| 12          | lipnowski           | 90             |
| 13          | mogileński          | 19             |
| 14          | nakielski           | 66             |
| 15          | radziejowski        | 57             |
| 16          | rypiński            | 48             |
| 17          | sępoleński          | 35             |
| 18          | świecki             | 62             |
| 19          | toruński            | 188            |
| 20          | tucholski           | 38             |
| 21          | wąbrzeski           | 27             |
| 22          | włocławski          | 164            |
| 23          | żniński             | 171            |
| 24          | inne                | 34             |
| <b>Suma</b> |                     | <b>2607</b>    |



\*dane zaktualizowano wg miejsca zakażenia

| Lp.         | Powiat              | Wyleczeni   | Zgony     | Chorzy      |
|-------------|---------------------|-------------|-----------|-------------|
| 1           | m. Bydgoszcz        | 152         | 12        | 205         |
| 2           | m. Toruń            | 217         | 16        | 128         |
| 3           | m. Włocławek        | 60          | 5         | 57          |
| 4           | m. Grudziądz        | 69          | 3         | 35          |
| 5           | aleksandrowski      | 20          | 3         | 182         |
| 6           | brodnicki           | 25          | 2         | 46          |
| 7           | bydgoski            | 33          | 1         | 73          |
| 8           | chełmiński          | 74          | 5         | 14          |
| 9           | golubsko-dobrzyński | 3           | 3         | 10          |
| 10          | grudziądzki         | 15          | 0         | 5           |
| 11          | inowrocławski       | 74          | 1         | 60          |
| 12          | lipnowski           | 34          | 1         | 55          |
| 13          | mogileński          | 16          | 0         | 3           |
| 14          | nakielski           | 40          | 2         | 24          |
| 15          | radziejowski        | 43          | 0         | 14          |
| 16          | rypiński            | 25          | 0         | 23          |
| 17          | sępoleński          | 32          | 0         | 3           |
| 18          | świecki             | 28          | 1         | 33          |
| 19          | toruński            | 111         | 7         | 70          |
| 20          | tucholski           | 22          | 1         | 15          |
| 21          | wąbrzeski           | 18          | 2         | 7           |
| 22          | włocławski          | 55          | 1         | 108         |
| 23          | żniński             | 29          | 2         | 140         |
| 24          | inne                | 5           | 0         | 29          |
| <b>Suma</b> |                     | <b>1200</b> | <b>68</b> | <b>1339</b> |



\*W tabeli nie ujęto ozdrowieńca, który jako przypadek potwierdzony jest wykazywany przez województwo łódzkie, a jako ozdrowieniec - przez województwo kujawsko-pomorskie.