

# Sytuacja epidemiologiczna w województwie kujawsko – pomorskim (koronawirus SARS CoV-2)

21.09.2020

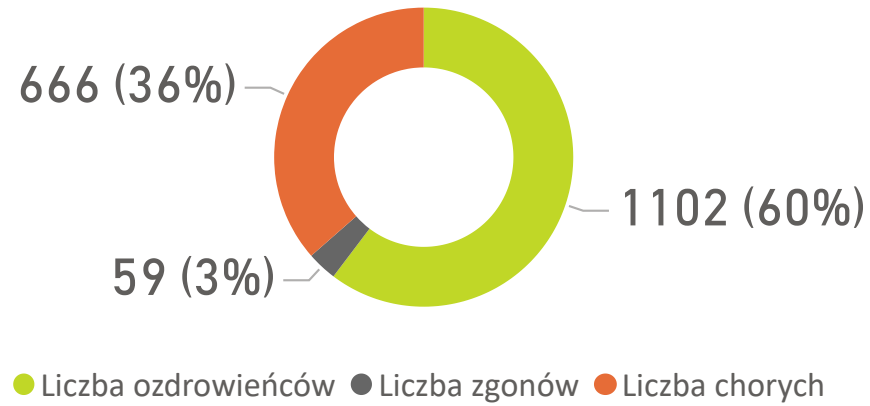
Stan na godzinę 8:00

**1827**

Liczba wszystkich zakażonych

**666**

Aktualna liczba zakażonych



**340**

Liczba wszystkich hospitalizacji

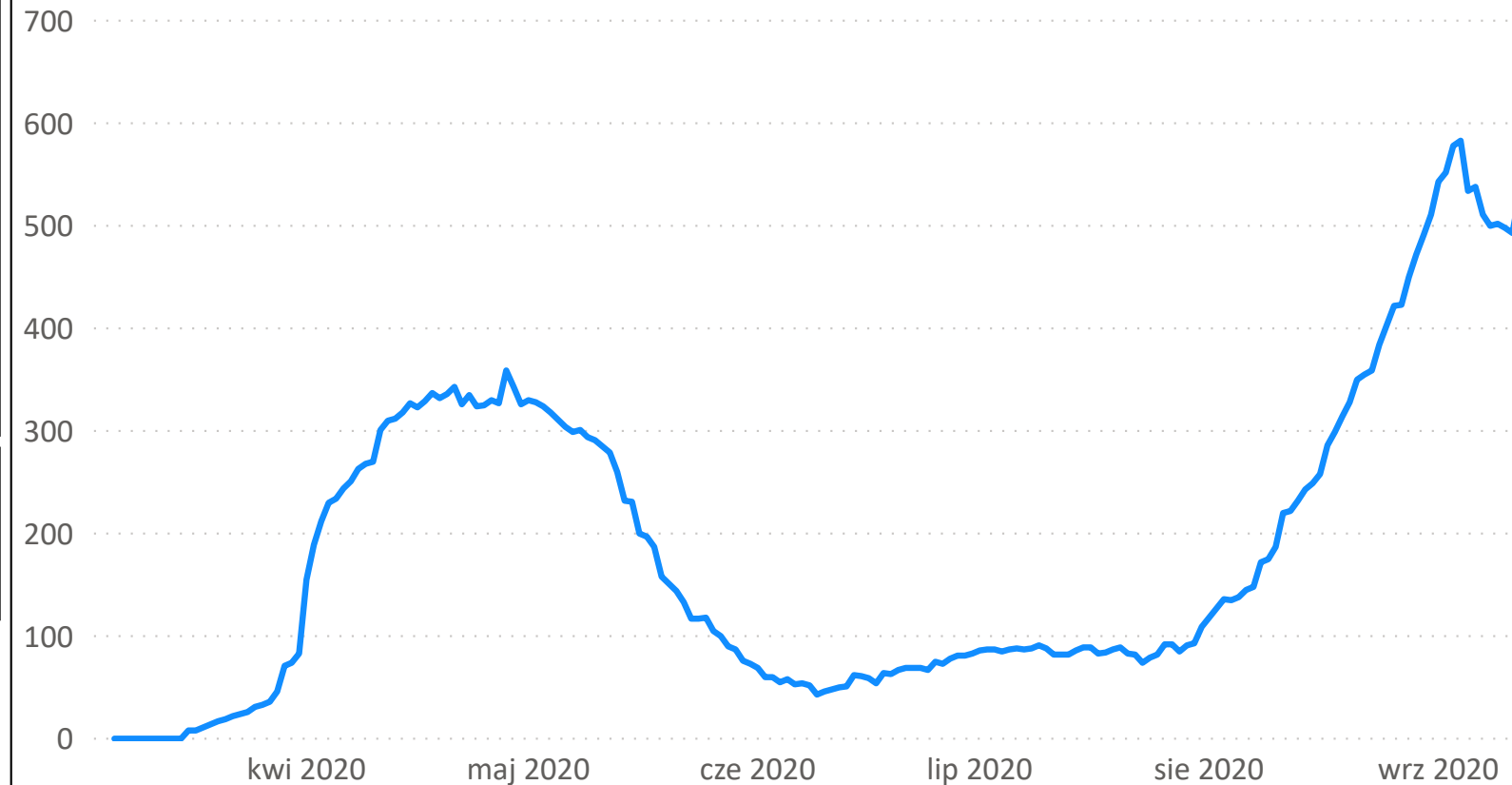
**4019**

Osoby na kwarantannie

**418**

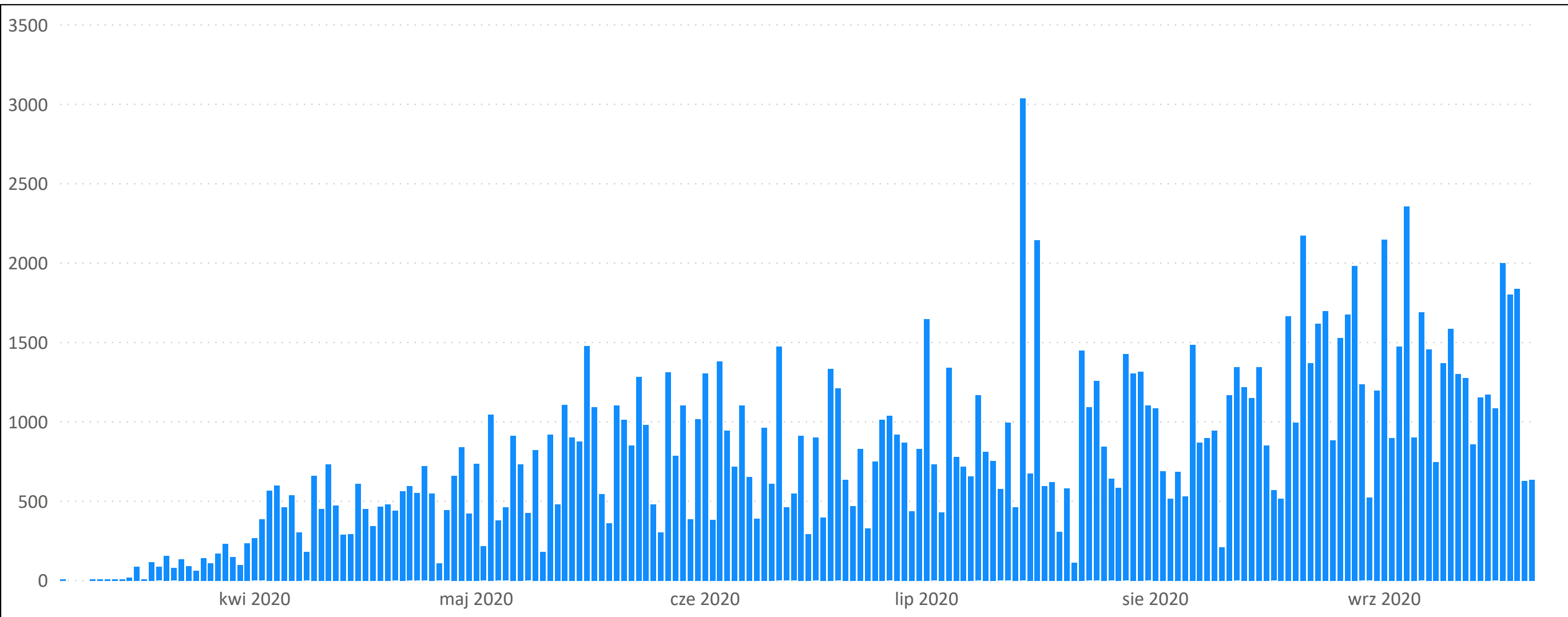
Osoby objęte nadzorem

Liczba osób zakażonych

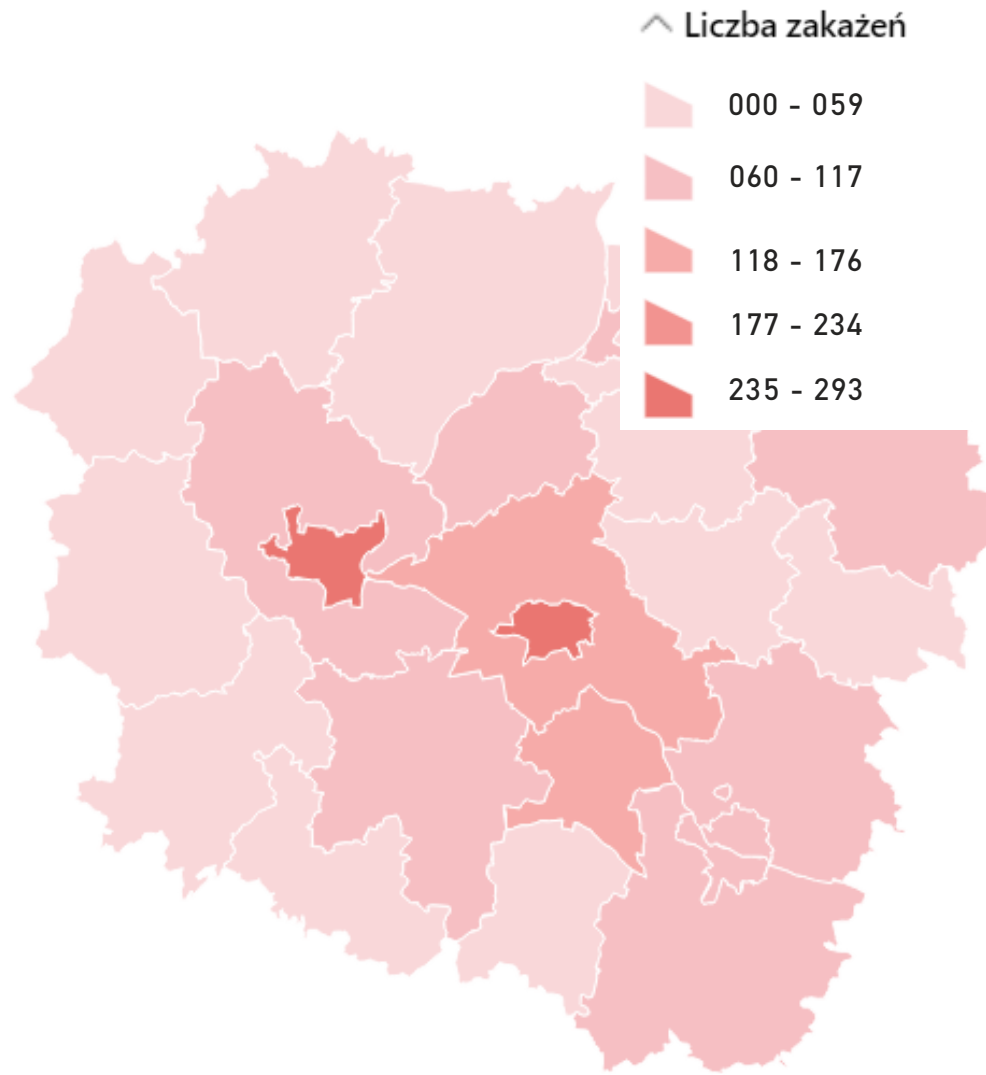


Liczba zbadanych próbek z terenu  
województwa kujawsko-pomorskiego

**158030**



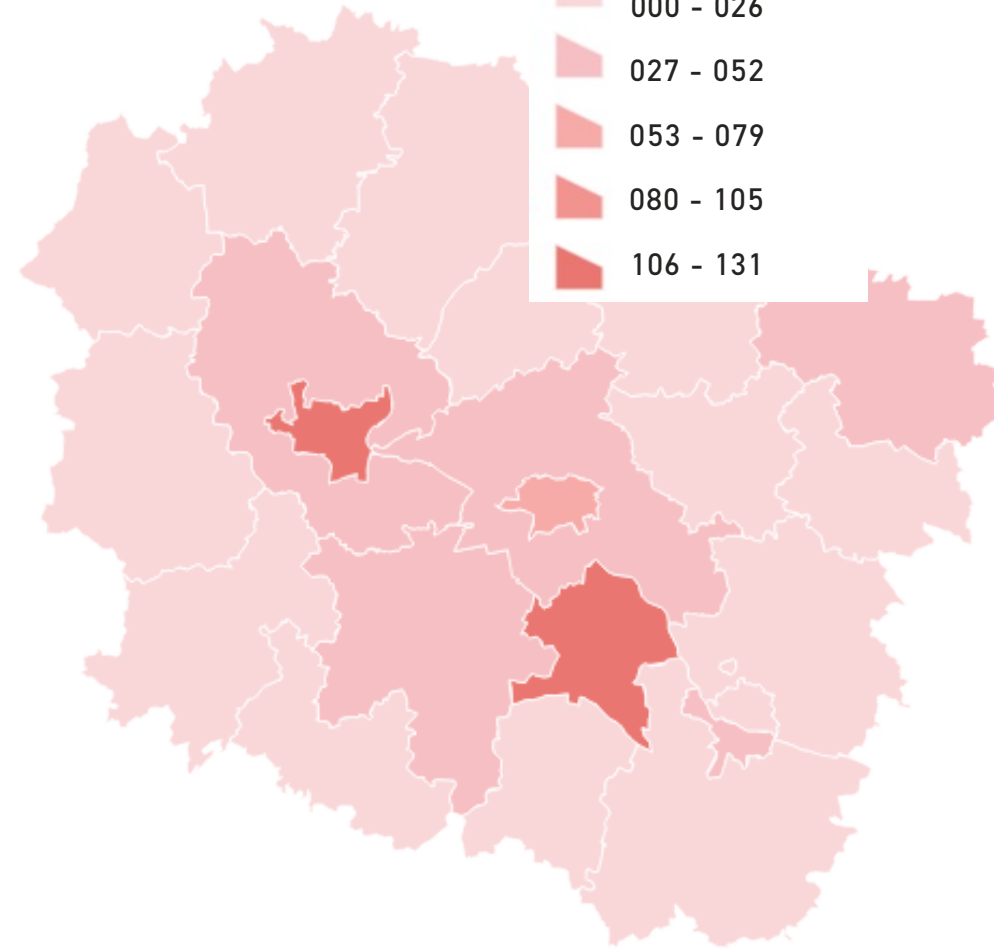
Lp.	Powiat	Liczba zakażeń
1	m. Bydgoszcz	293
2	m. Toruń	283
3	m. Włocławek	90
4	m. Grudziądz	79
5	aleksandrowski	136
6	brodnicki	61
7	bydgoski	83
8	chełmiński	89
9	golubsko-dobrzyński	14
10	grudziądzki	15
11	inowrocławski	89
12	lipnowski	60
13	mogileński	16
14	nakielski	44
15	radziejowski	46
16	rypiński	36
17	sępoleński	32
18	świecki	50
19	toruński	152
20	tucholski	27
21	wąbrzeski	24
22	włocławski	66
23	żniński	34
24	inne	8
<b>Suma</b>		<b>1827</b>



\*dane zaktualizowano wg miejsca zakażenia



^ Liczba chorych



Lp.	Powiat	Wyleczeni	Zgony	Chorzy
1	m. Bydgoszcz	152	10	131
2	m. Toruń	208	15	60
3	m. Włocławek	47	3	40
4	m. Grudziądz	61	2	16
5	aleksandrowski	20	1	115
6	brodnicki	25	1	35
7	bydgoski	33	1	49
8	chełmiński	74	5	10
9	golubsko-dobrzyński	3	3	8
10	grudziądzki	14	0	1
11	inowrocławski	61	1	27
12	lipnowski	34	1	25
13	mogileński	16	0	0
14	nakielski	38	2	4
15	radziejowski	43	0	3
16	rypiński	20	0	16
17	sępoleński	31	0	1
18	świecki	28	1	21
19	toruński	100	7	45
20	tucholski	2	1	24
21	wąbrzeski	18	2	4
22	włocławski	40	1	25
23	żniński	29	2	3
24	inne	5	0	3
<b>Suma</b>		<b>1102</b>	<b>59</b>	<b>666</b>

\*W tabeli nie ujęto ozdrowieńca, który jako przypadek potwierdzony jest wykazywany przez województwo łódzkie, a jako ozdrowieniec - przez województwo kujawsko-pomorskie.