

# Sytuacja epidemiologiczna w województwie kujawsko – pomorskim (koronawirus SARS CoV-2)

03.10.2020

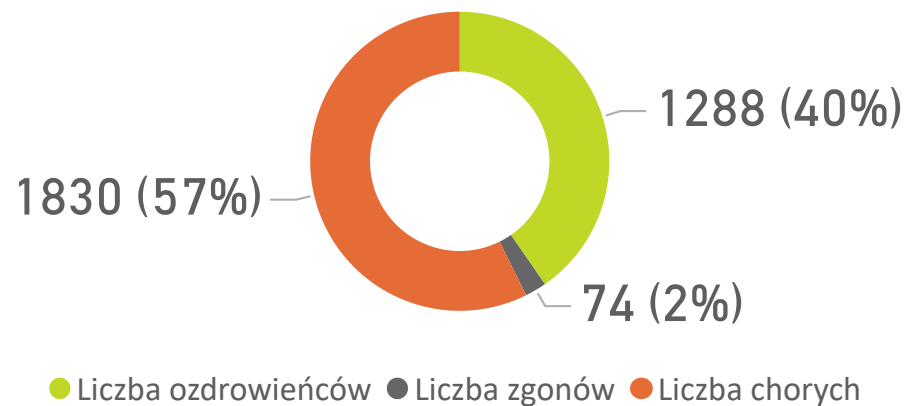
Stan na godzinę 8:00

**3192**

Liczba wszystkich zakażonych

**1830**

Aktualna liczba zakażonych



**429**

Liczba wszystkich hospitalizacji

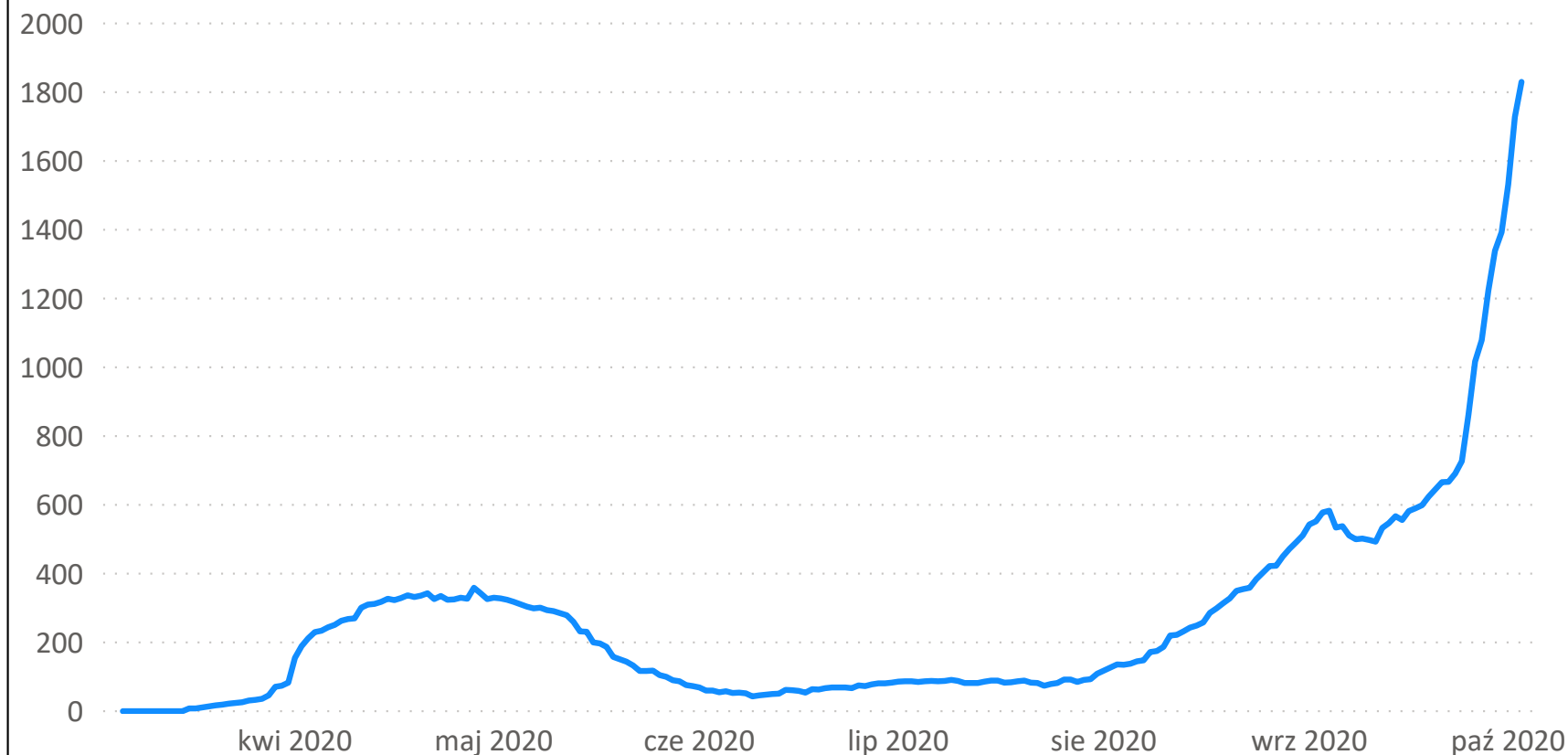
**8259**

Osoby na kwarantannie

**2825**

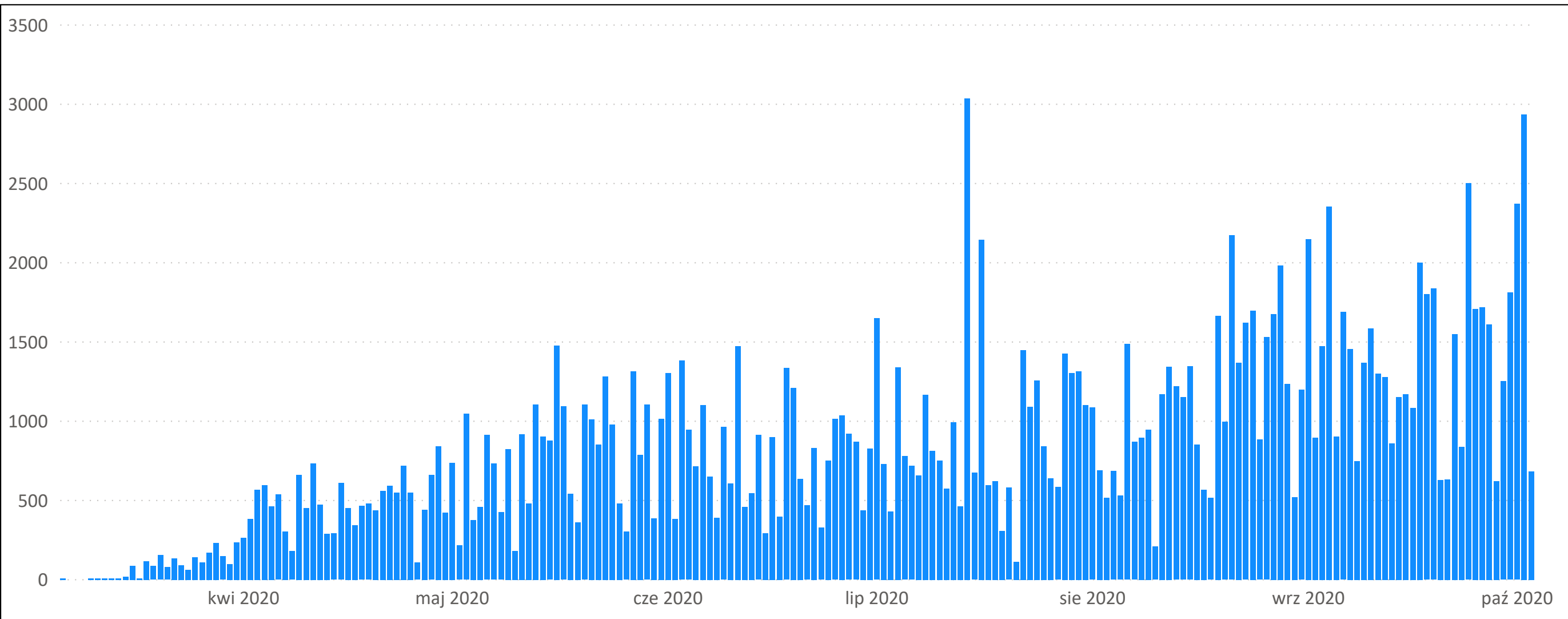
Osoby objęte nadzorem

Liczba osób zakażonych

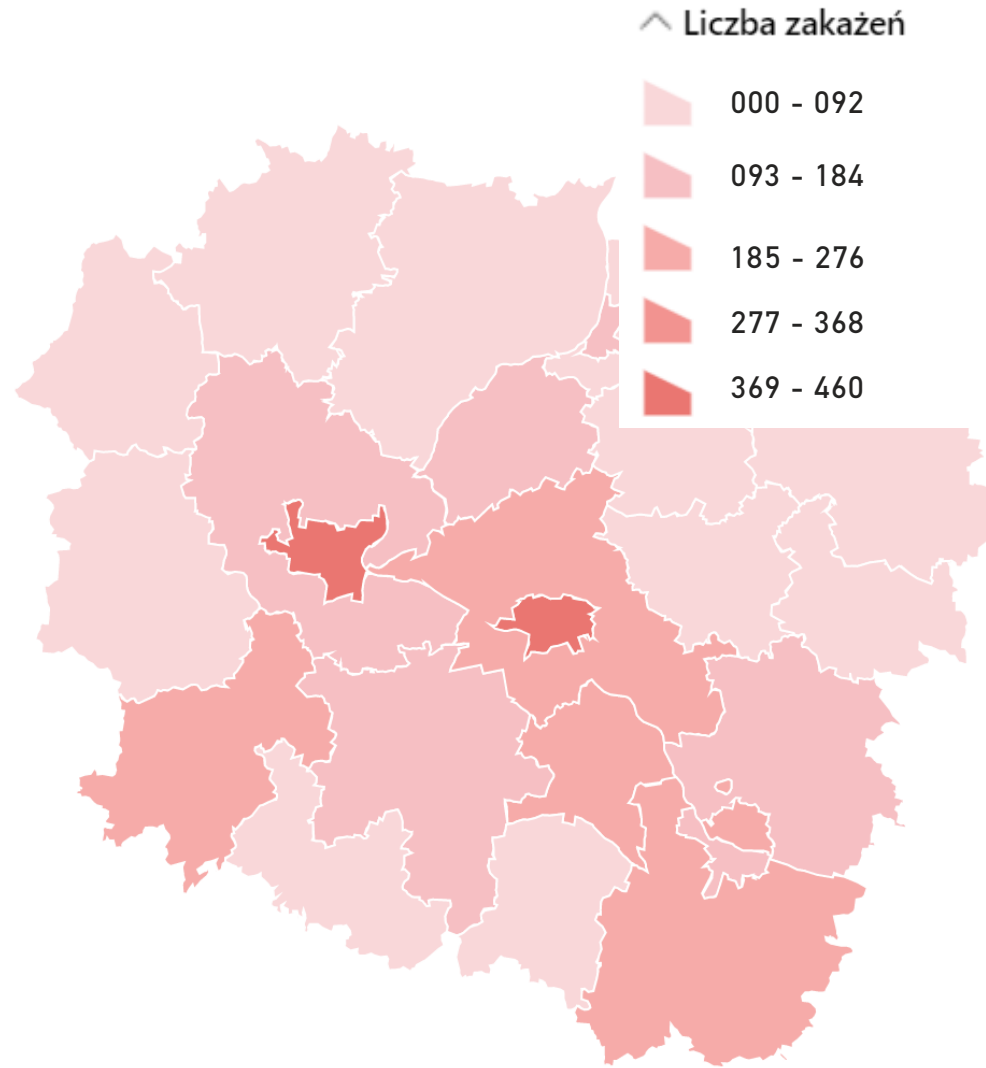


Liczba zbadanych próbek z terenu  
województwa kujawsko-pomorskiego

**177640**



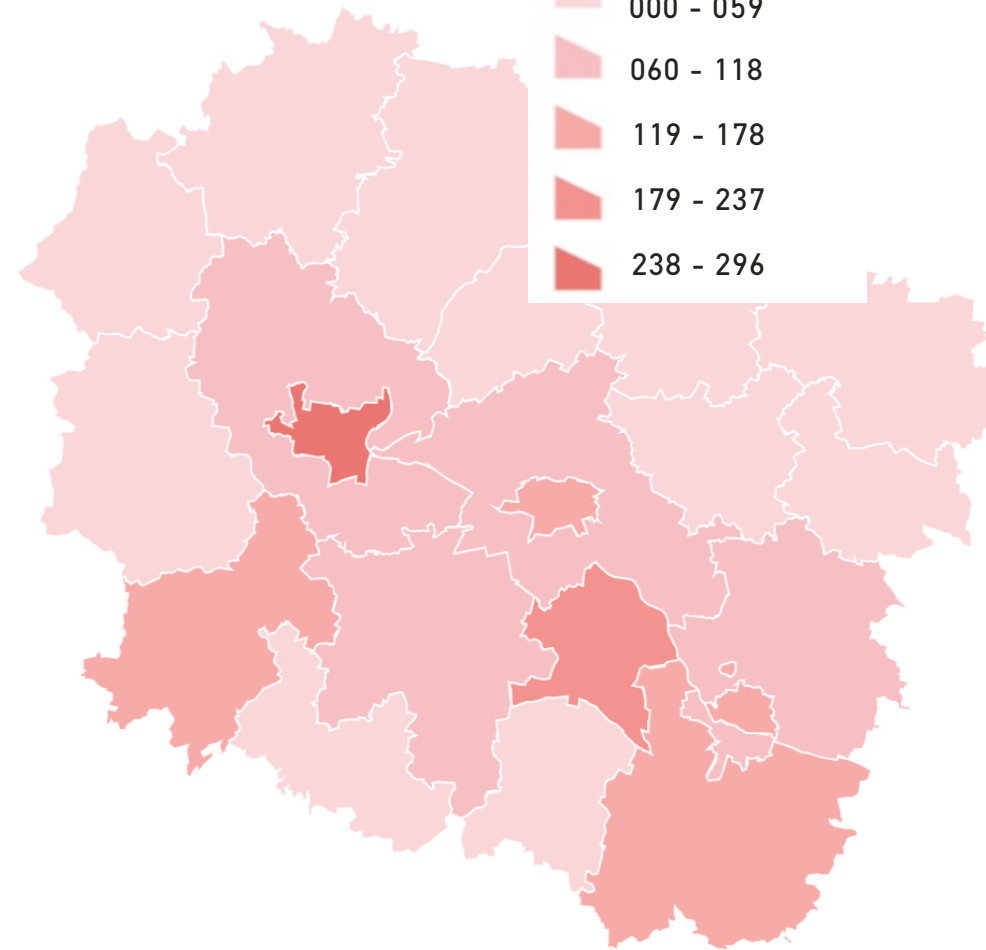
Lp.	Powiat	Liczba zakażeń
1	m. Bydgoszcz	460
2	m. Toruń	403
3	m. Włocławek	160
4	m. Grudziądz	159
5	aleksandrowski	253
6	brodnicki	75
7	bydgoski	139
8	chełmiński	97
9	golubsko-dobrzyński	22
10	grudziądzki	34
11	inowrocławski	175
12	lipnowski	102
13	mogileński	21
14	nakielski	91
15	radziejowski	64
16	rypiński	62
17	sępoleński	42
18	świecki	69
19	toruński	216
20	tucholski	35
21	wąbrzeski	32
22	włocławski	191
23	żniński	195
24	inne	95
<b>Suma</b>		<b>3192</b>



\*dane zaktualizowano wg miejsca zakażenia



^ Liczba chorych



Lp.	Powiat	Wyleczeni	Zgony	Chorzy
1	m. Bydgoszcz	152	12	296
2	m. Toruń	227	16	160
3	m. Włocławek	79	5	76
4	m. Grudziądz	78	3	78
5	aleksandrowski	20	6	227
6	brodnicki	25	2	48
7	bydgoski	33	1	105
8	chełmiński	74	5	18
9	golubsko-dobrzyński	3	3	16
10	grudziądzki	16	0	18
11	inowrocławski	92	1	82
12	lipnowski	34	1	67
13	mogileński	16	0	5
14	nakielski	42	2	47
15	radziejowski	43	1	20
16	rypiński	38	0	24
17	sępoleński	32	0	10
18	świecki	28	1	40
19	toruński	123	7	86
20	tucholski	22	1	12
21	wąbrzeski	18	2	12
22	włocławski	59	1	131
23	żniński	29	4	162
24	inne	5	0	90
<b>Suma</b>		<b>1288</b>	<b>74</b>	<b>1830</b>

\*W tabeli nie ujęto ozdrowieńca, który jako przypadek potwierdzony jest wykazywany przez województwo łódzkie, a jako ozdrowieniec - przez województwo kujawsko-pomorskie.