

# Sytuacja epidemiologiczna w województwie kujawsko – pomorskim (koronawirus SARS CoV-2)

04.10.2020

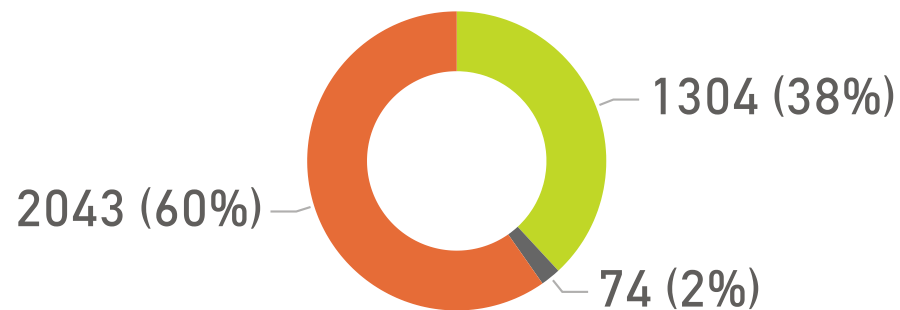
Stan na godzinę 8:00

**3421**

Liczba wszystkich zakażonych

**2043**

Aktualna liczba zakażonych



● Liczba ozdowieńców ● Liczba zgonów ● Liczba chorych

**429**

Liczba wszystkich hospitalizacji

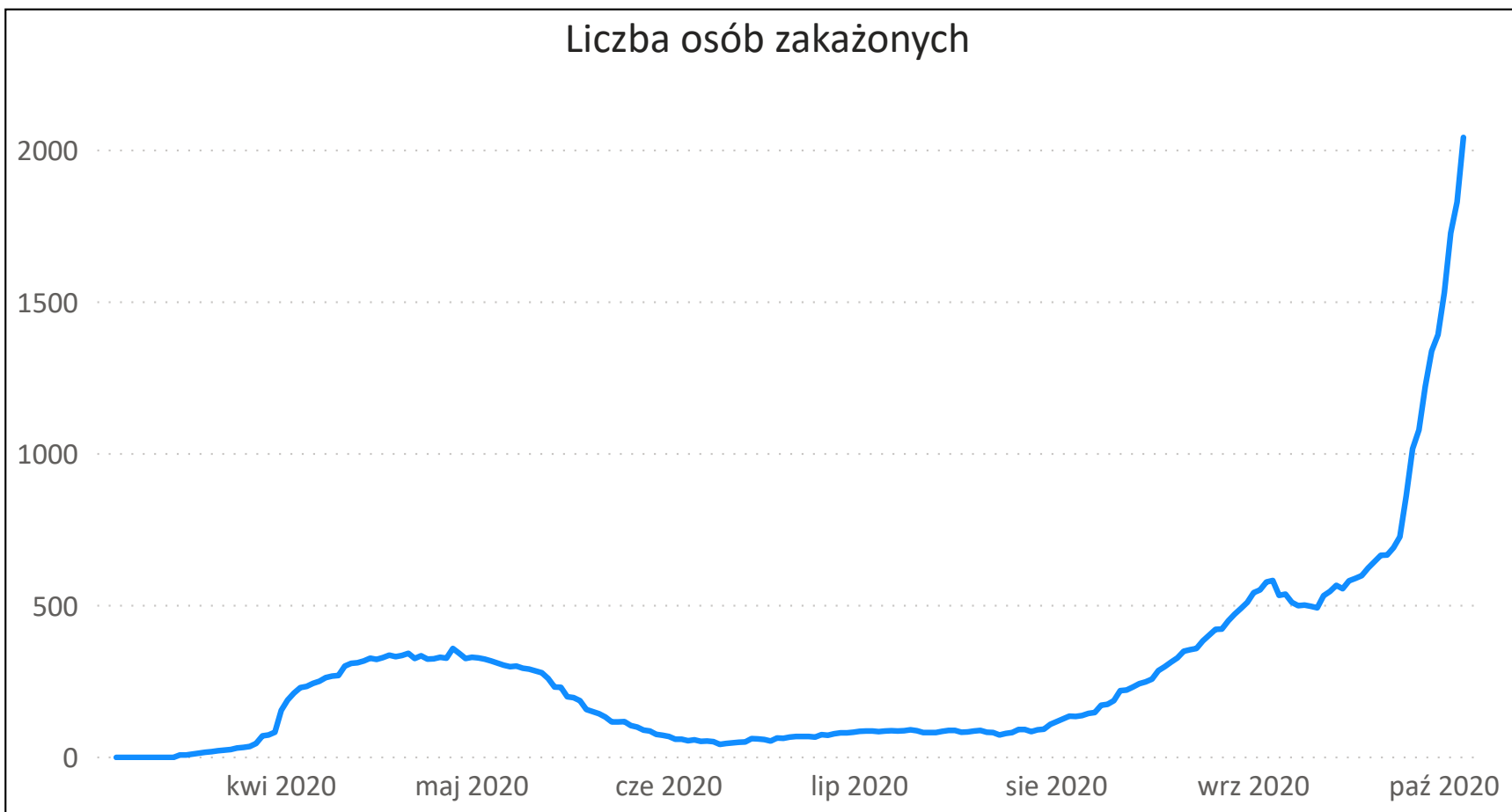
**7776**

Osoby na kwarantannie

**3037**

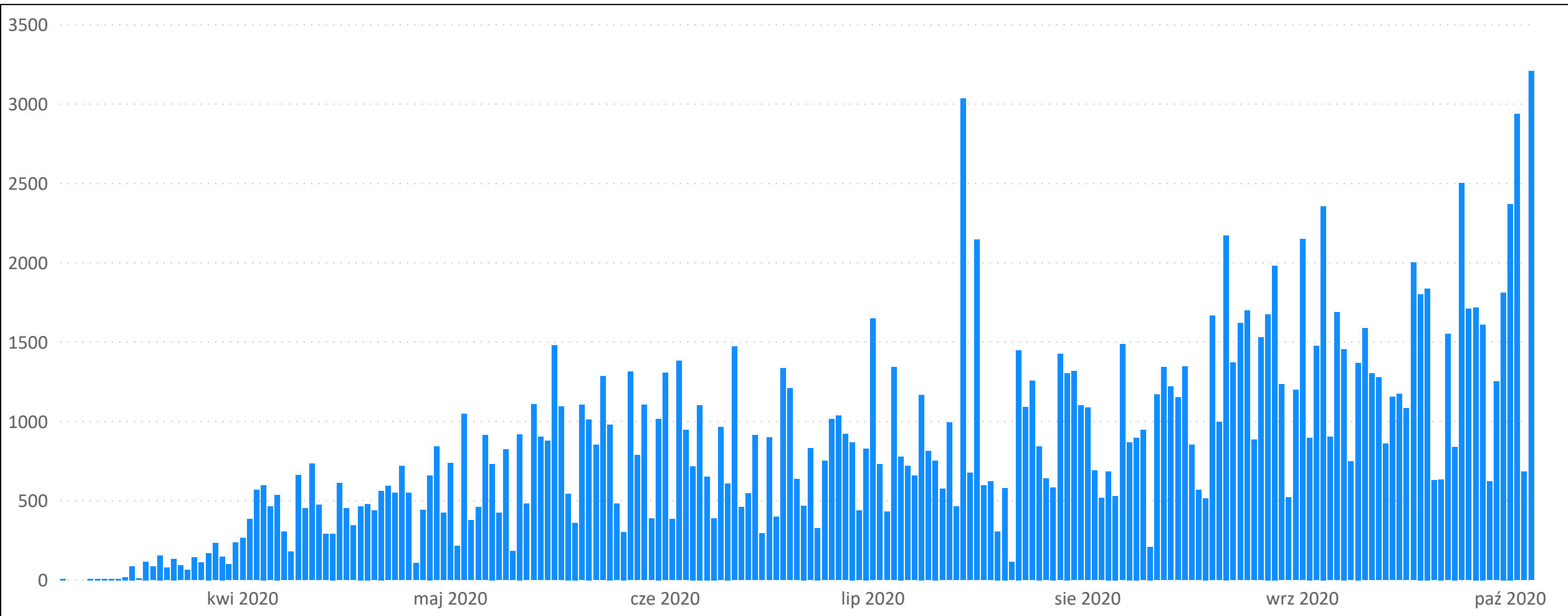
Osoby objęte nadzorem

Liczba osób zakażonych

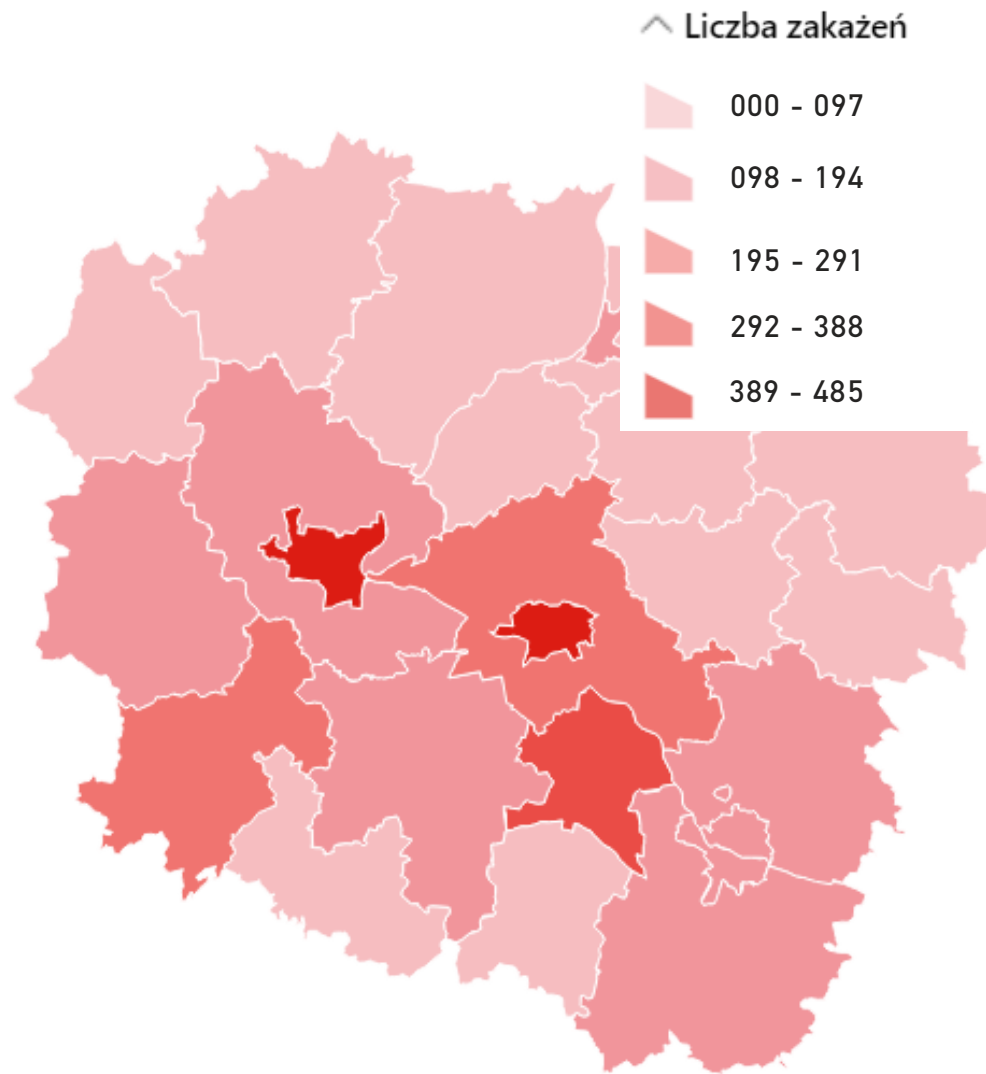


Liczba zbadanych próbek z terenu  
województwa kujawsko-pomorskiego

**180848**



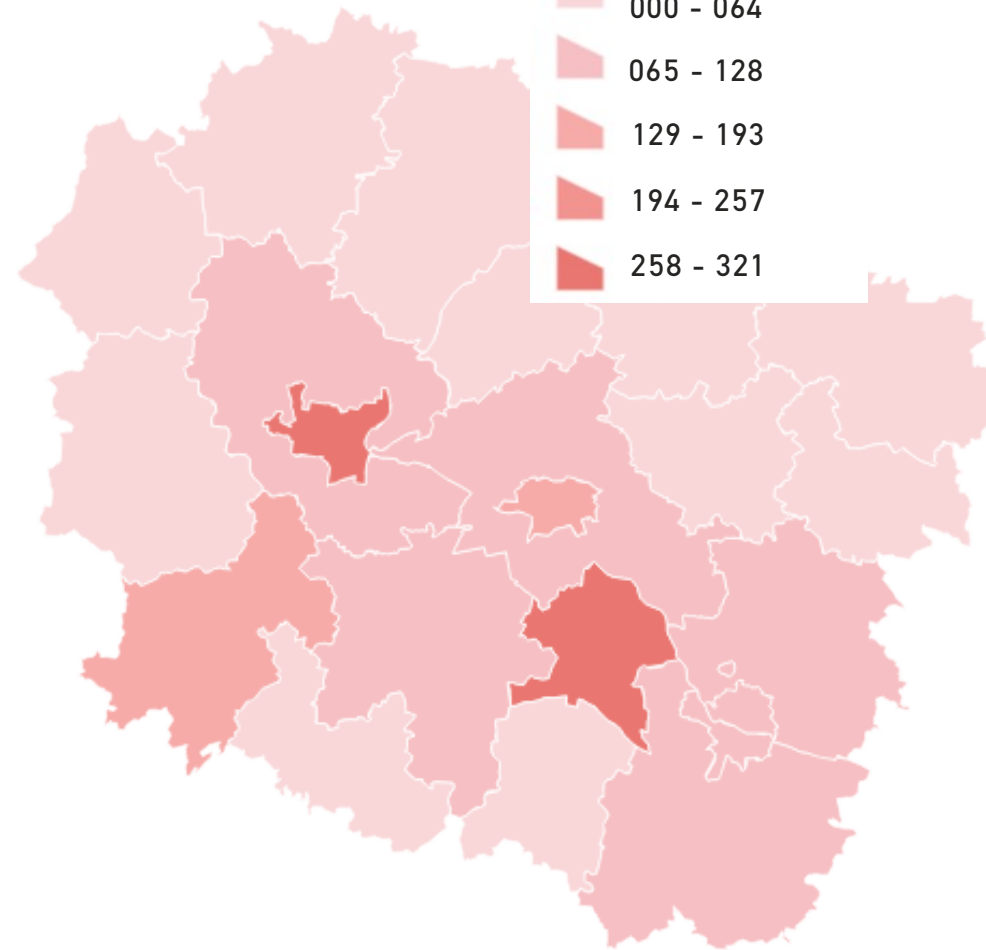
Lp.	Powiat	Liczba zakażeń
1	m. Bydgoszcz	485
2	m. Toruń	417
3	m. Włocławek	164
4	m. Grudziądz	178
5	aleksandrowski	304
6	brodnicki	75
7	bydgoski	150
8	chełmiński	97
9	golubsko-dobrzyński	25
10	grudziądzki	38
11	inowrocławski	193
12	lipnowski	102
13	mogileński	21
14	nakielski	98
15	radziejowski	68
16	rypiński	63
17	sępoleński	47
18	świecki	73
19	toruński	224
20	tucholski	39
21	wąbrzeski	35
22	włocławski	194
23	żniński	204
24	inne	127
<b>Suma</b>		<b>3421</b>



\*dane zaktualizowano wg miejsca zakażenia



^ Liczba chorych



Lp.	Powiat	Wyleczeni	Zgony	Chorzy
1	m. Bydgoszcz	152	12	321
2	m. Toruń	227	16	174
3	m. Włocławek	83	5	76
4	m. Grudziądz	78	3	97
5	aleksandrowski	20	6	278
6	brodnicki	25	2	48
7	bydgoski	33	1	116
8	chełmiński	74	5	18
9	golubsko-dobrzyński	3	3	19
10	grudziądzki	16	0	22
11	inowrocławski	95	1	97
12	lipnowski	34	1	67
13	mogileński	16	0	5
14	nakielski	45	2	51
15	radziejowski	43	1	24
16	rypiński	38	0	25
17	sępoleński	32	0	15
18	świecki	28	1	44
19	toruński	123	7	94
20	tucholski	22	1	16
21	wąbrzeski	18	2	15
22	włocławski	65	1	128
23	żniński	29	4	171
24	inne	5	0	122
<b>Suma</b>		<b>1304</b>	<b>74</b>	<b>2043</b>

\*W tabeli nie ujęto ozdrowieńca, który jako przypadek potwierdzony jest wykazywany przez województwo łódzkie, a jako ozdrowieniec - przez województwo kujawsko-pomorskie.