

# Sytuacja epidemiologiczna w województwie kujawsko – pomorskim (koronawirus SARS CoV-2)

06.10.2020

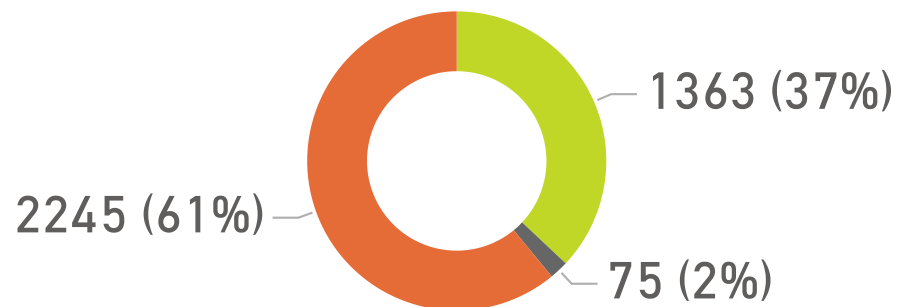
Stan na godzinę 8:00

**3683**

Liczba wszystkich zakażonych

**2245**

Aktualna liczba zakażonych



● Liczba ozdrowieńców ● Liczba zgonów ● Liczba chorych

**429**

Liczba wszystkich hospitalizacji

**5808**

Osoby na kwarantannie

**2682**

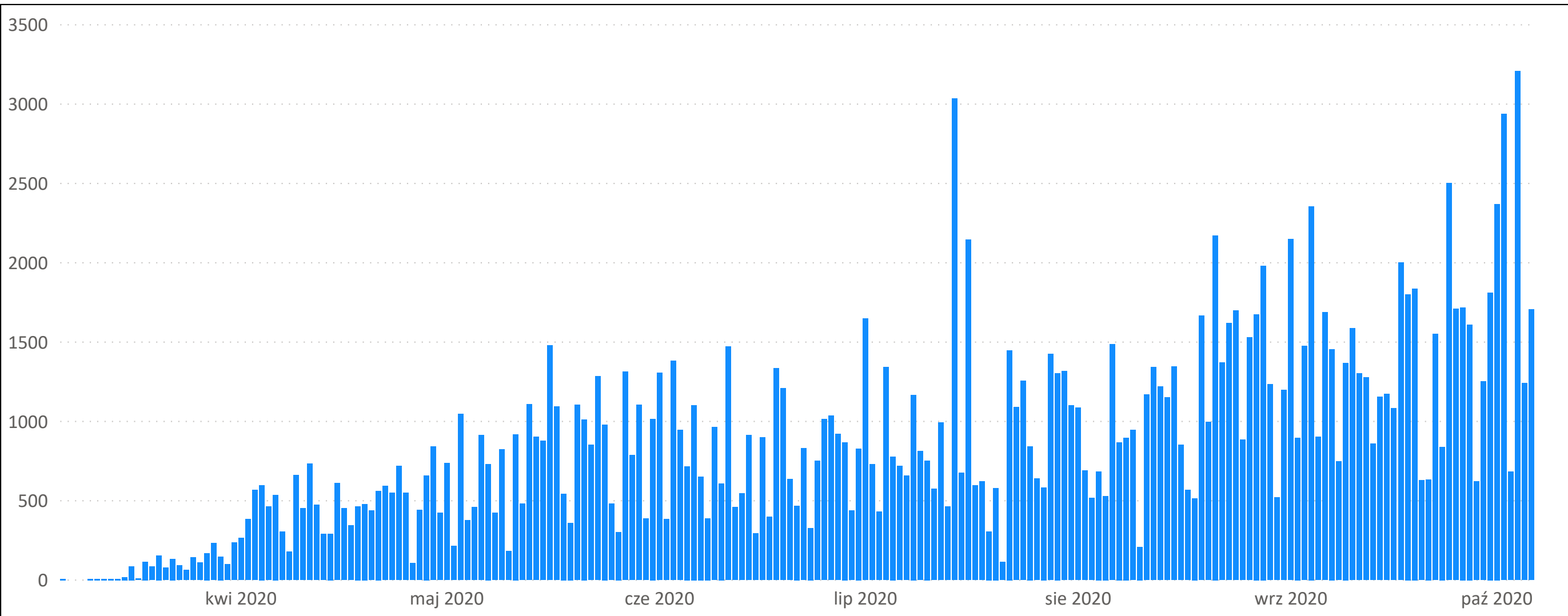
Osoby objęte nadzorem

Liczba osób zakażonych

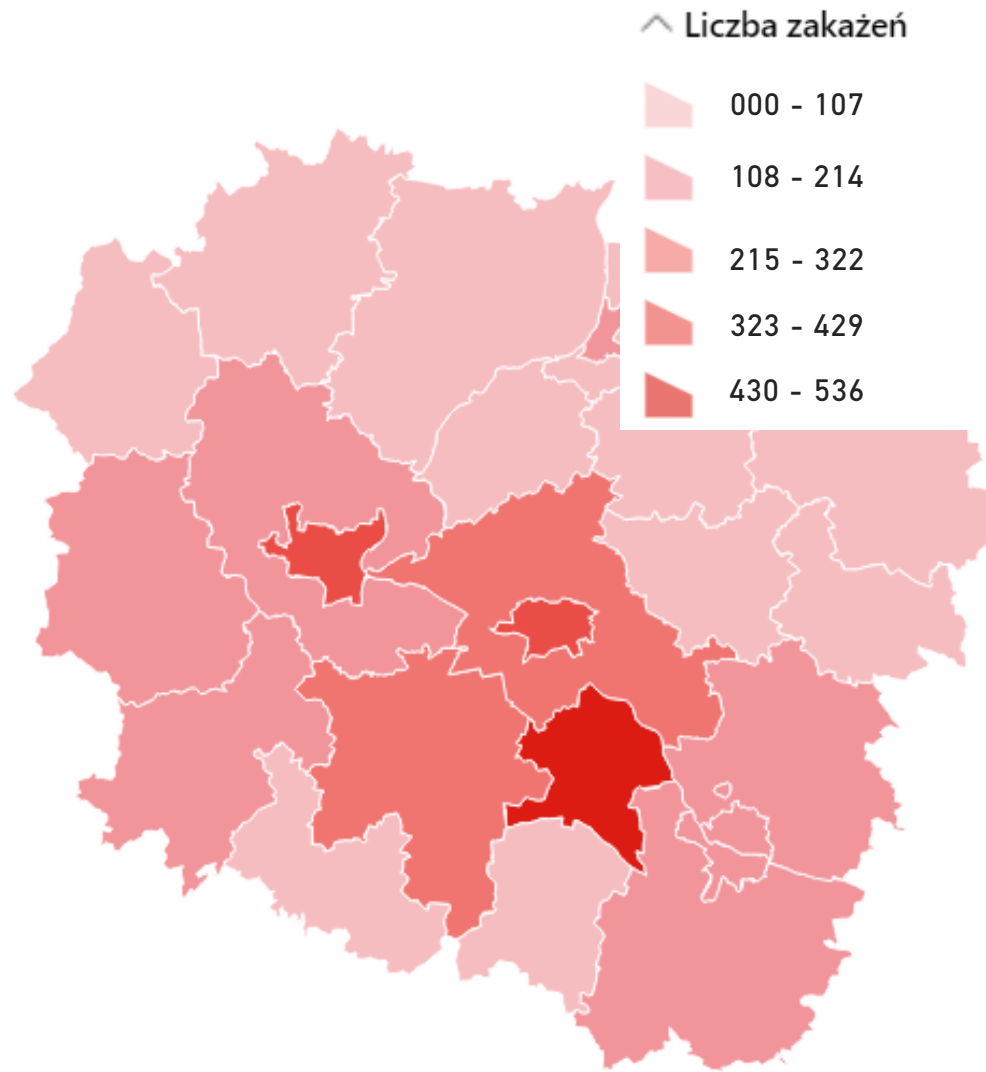


Liczba zbadanych próbek z terenu  
województwa kujawsko-pomorskiego

**183795**



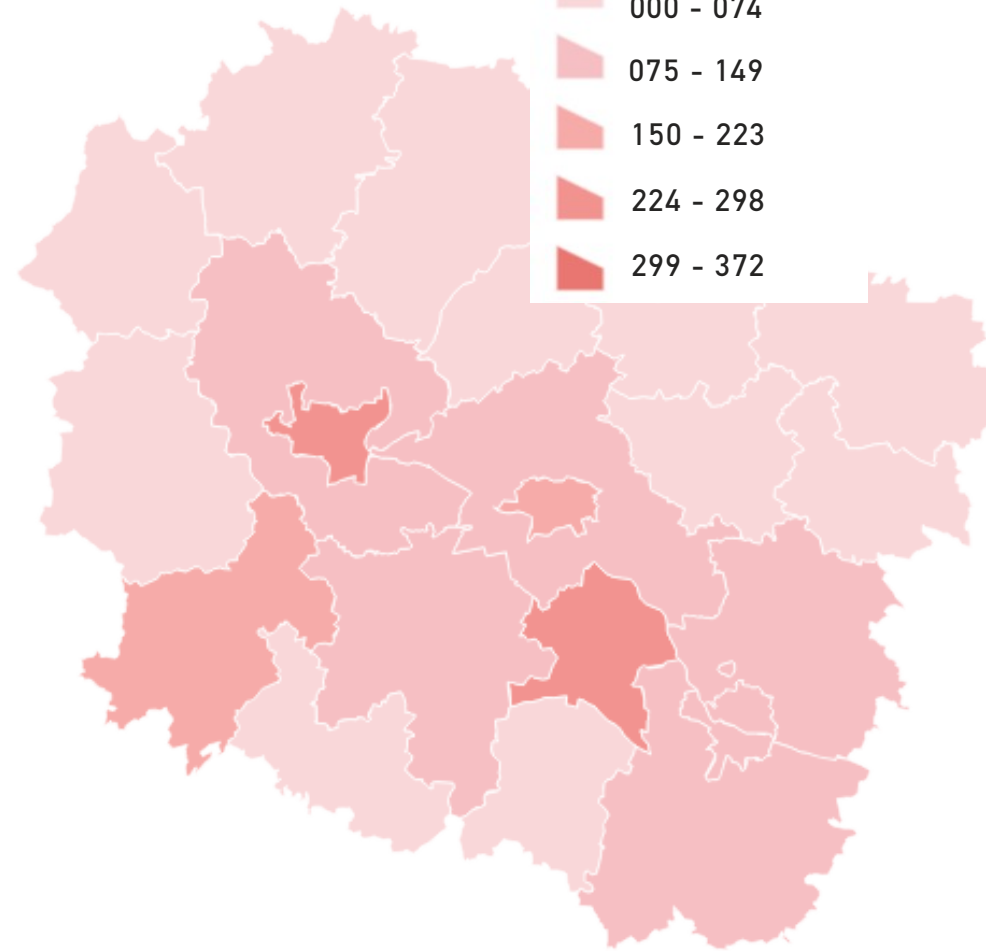
Lp.	Powiat	Liczba zakażeń
1	m. Bydgoszcz	536
2	m. Toruń	438
3	m. Włocławek	180
4	m. Grudziądz	207
5	aleksandrowski	335
6	brodnicki	78
7	bydgoski	158
8	chełmiński	98
9	golubsko-dobrzyński	30
10	grudziądzki	44
11	inowrocławski	233
12	lipnowski	113
13	mogileński	27
14	nakielski	117
15	radziejowski	75
16	rypiński	67
17	sępoleński	56
18	świecki	81
19	toruński	238
20	tucholski	42
21	wąbrzeski	38
22	włocławski	196
23	żniński	207
24	inne	89
<b>Suma</b>		<b>3683</b>



\*dane zaktualizowano wg miejsca zakażenia



^ Liczba chorych



Lp.	Powiat	Wyleczeni	Zgony	Chorzy
1	m. Bydgoszcz	152	12	372
2	m. Toruń	254	16	168
3	m. Włocławek	88	5	87
4	m. Grudziądz	78	3	126
5	aleksandrowski	20	7	308
6	brodnicki	25	2	51
7	bydgoski	33	1	124
8	chełmiński	74	5	19
9	golubsko-dobrzyński	3	3	24
10	grudziądzki	16	0	28
11	inowrocławski	103	1	129
12	lipnowski	34	1	78
13	mogileński	16	0	11
14	nakielski	45	2	70
15	radziejowski	43	1	31
16	rypiński	41	0	26
17	sępoleński	33	0	23
18	świecki	28	1	52
19	toruński	136	7	95
20	tucholski	22	1	19
21	wąbrzeski	18	2	18
22	włocławski	67	1	128
23	żniński	29	4	174
24	inne	5	0	84
<b>Suma</b>		<b>1363</b>	<b>75</b>	<b>2245</b>

\*W tabeli nie ujęto ozdrowieńca, który jako przypadek potwierdzony jest wykazywany przez województwo łódzkie, a jako ozdrowieniec - przez województwo kujawsko-pomorskie.