

# Sytuacja epidemiologiczna w województwie kujawsko – pomorskim (koronawirus SARS CoV-2)

08.10.2020

Stan na godzinę 8:00

**4178**

Liczba wszystkich zakażonych

**2641**

Aktualna liczba zakażonych



● Liczba ozdrowieńców ● Liczba zgonów ● Liczba chorych

**437**

Liczba wszystkich hospitalizacji

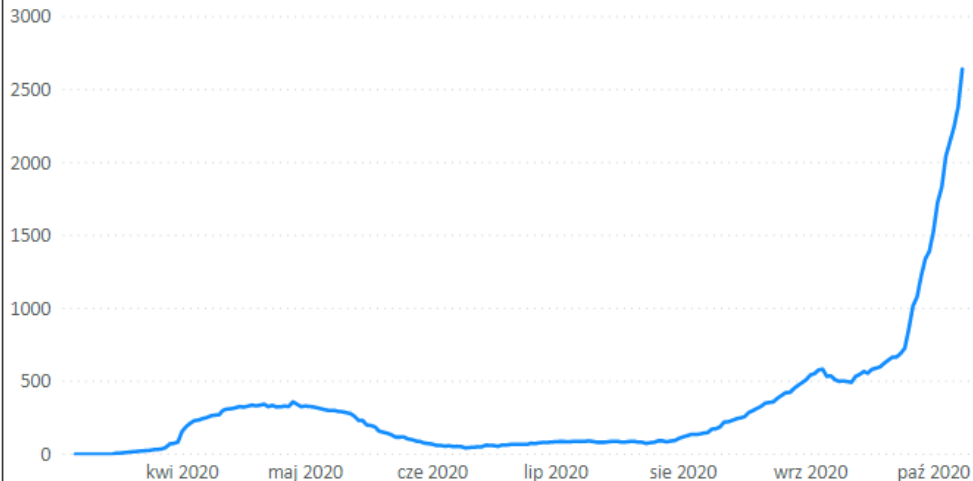
**7847**

Osoby na kwarantannie

**3878**

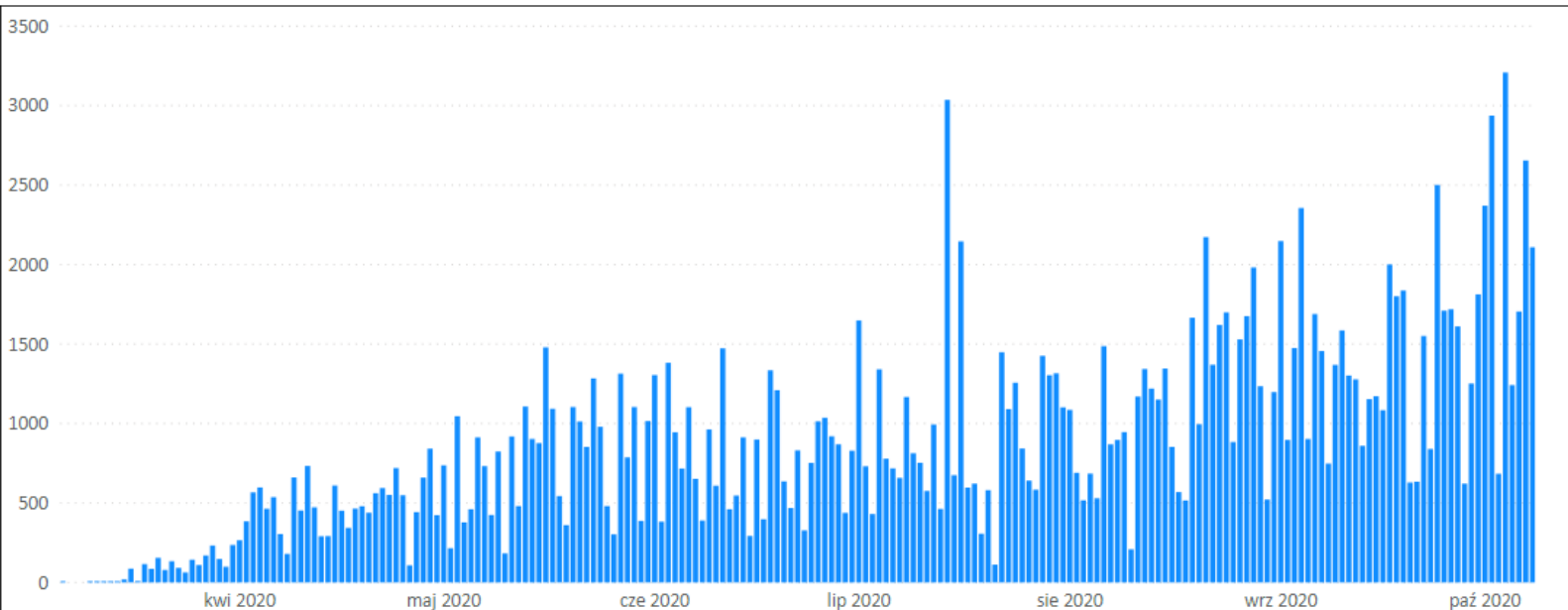
Osoby objęte nadzorem

Liczba osób zakażonych



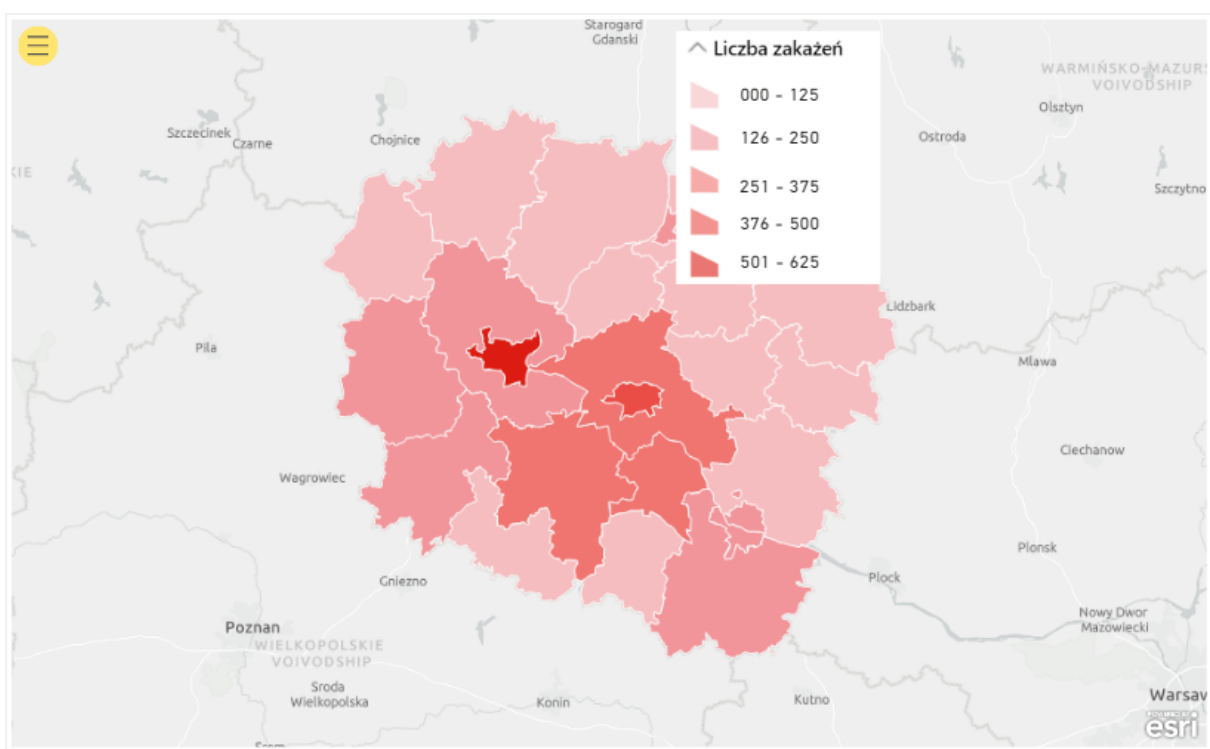
Liczba zbadanych próbek z terenu  
województwa kujawsko-pomorskiego

**188559**



Lp.	Powiat	Liczba zakażeń
1	m. Bydgoszcz	625
2	m. Toruń	500
3	m. Włocławek	192
4	m. Grudziądz	224
5	aleksandrowski	362
6	brodnicki	84
7	bydgoski	190
8	chełmiński	102
9	golubsko-dobrzyński	32
10	grudziądzki	51
11	inowrocławski	282
12	lipnowski	122
13	mogileński	47
14	nakielski	148
15	radziejowski	86
16	rypiński	68
17	sępoleński	68
18	świecki	84
19	toruński	263
20	tucholski	50
21	wąbrzeski	39
22	włocławski	199
23	żniński	223
24	inne	137
<b>Suma</b>		<b>4178</b>

\*dane zaktualizowano wg miejsca zakażenia



Lp.	Powiat	Wyleczeni	Zgony	Chorzy
1	m. Bydgoszcz	152	13	460
2	m. Toruń	270	18	212
3	m. Włocławek	99	5	88
4	m. Grudziądz	94	3	127
5	aleksandrowski	20	8	334
6	brodnicki	25	4	55
7	bydgoski	33	1	156
8	chełmiński	74	5	23
9	golubsko-dobrzyński	3	3	26
10	grudziądzki	18	0	33
11	inowrocławski	119	1	162
12	lipnowski	34	1	87
13	mogileński	16	0	31
14	nakielski	51	2	95
15	radziejowski	43	1	42
16	rypiński	44	1	23
17	sępoleński	34	1	33
18	świecki	28	1	55
19	toruński	148	7	108
20	tucholski	22	1	27
21	wąbrzeski	18	2	19
22	włocławski	73	1	125
23	żniński	29	4	190
24	inne	5	0	132
<b>Suma</b>		<b>1452</b>	<b>83</b>	<b>2643</b>

\*W tabeli nie ujęto ozdrowieńca, który jako przypadek potwierdzony jest wykazywany przez województwo łódzkie, a jako ozdrowieniec - przez województwo kujawsko-pomorskie.

