

# Sytuacja epidemiologiczna w województwie kujawsko – pomorskim (koronawirus SARS CoV-2)

17.10.2020

Stan na godzinę 8:00

**7405**

Liczba wszystkich zakażonych

**5511**

Aktualna liczba zakażonych



● Liczba ozdowieńców ● Liczba zgonów ● Liczba chorych

**442**

Liczba wszystkich hospitalizacji

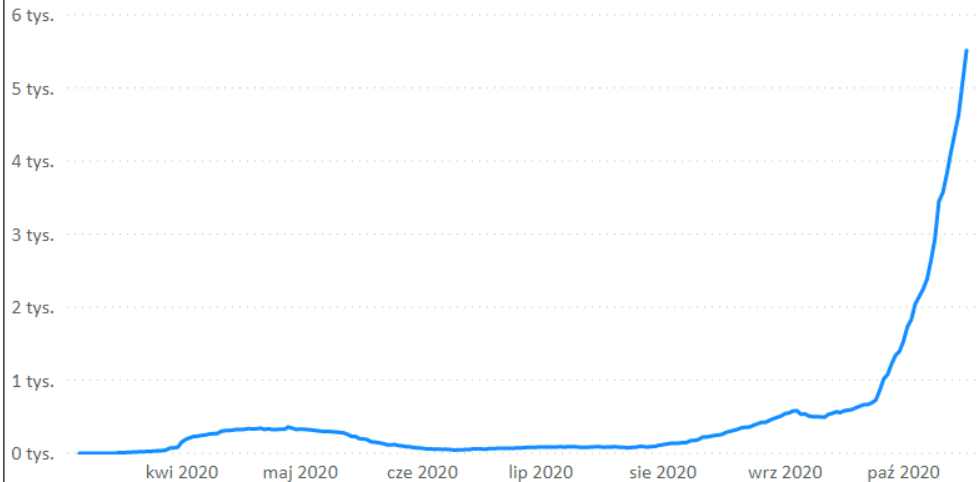
**15 tys.**

Osoby na kwarantannie

**8200**

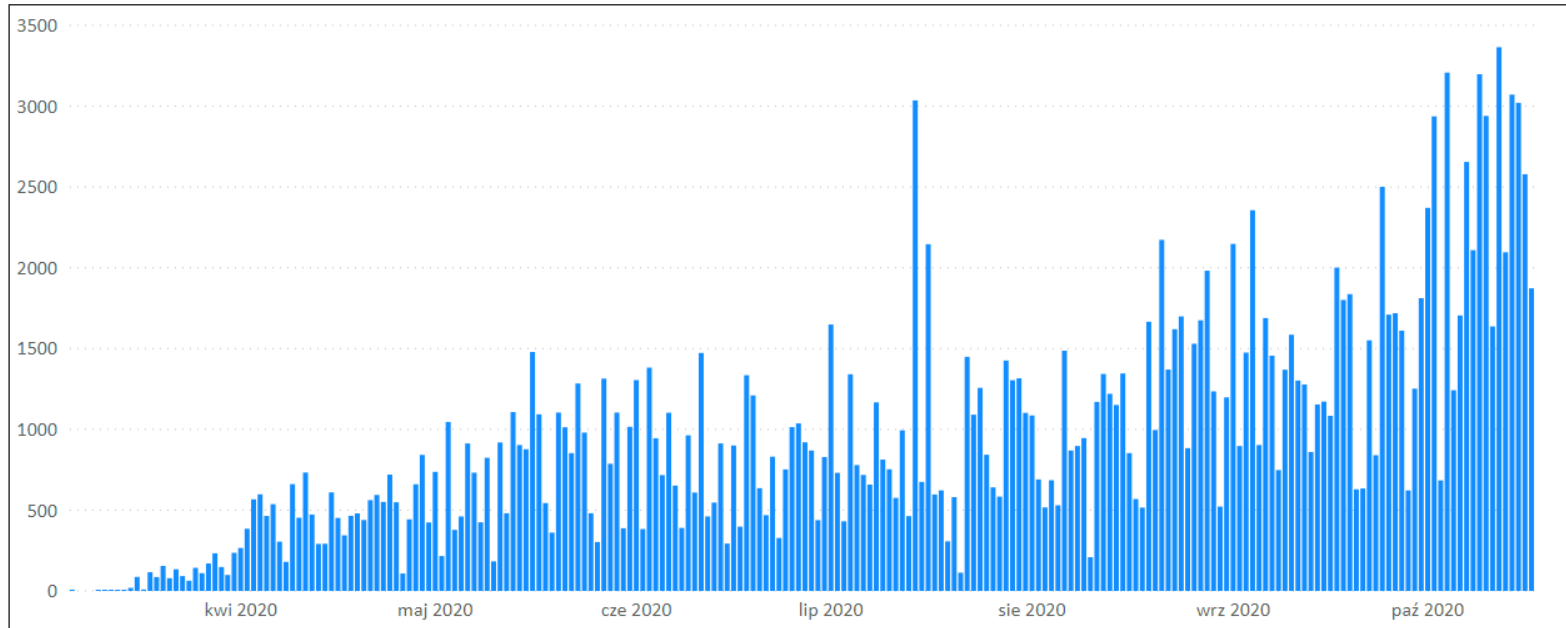
Osoby objęte nadzorem

Liczba osób zakażonych



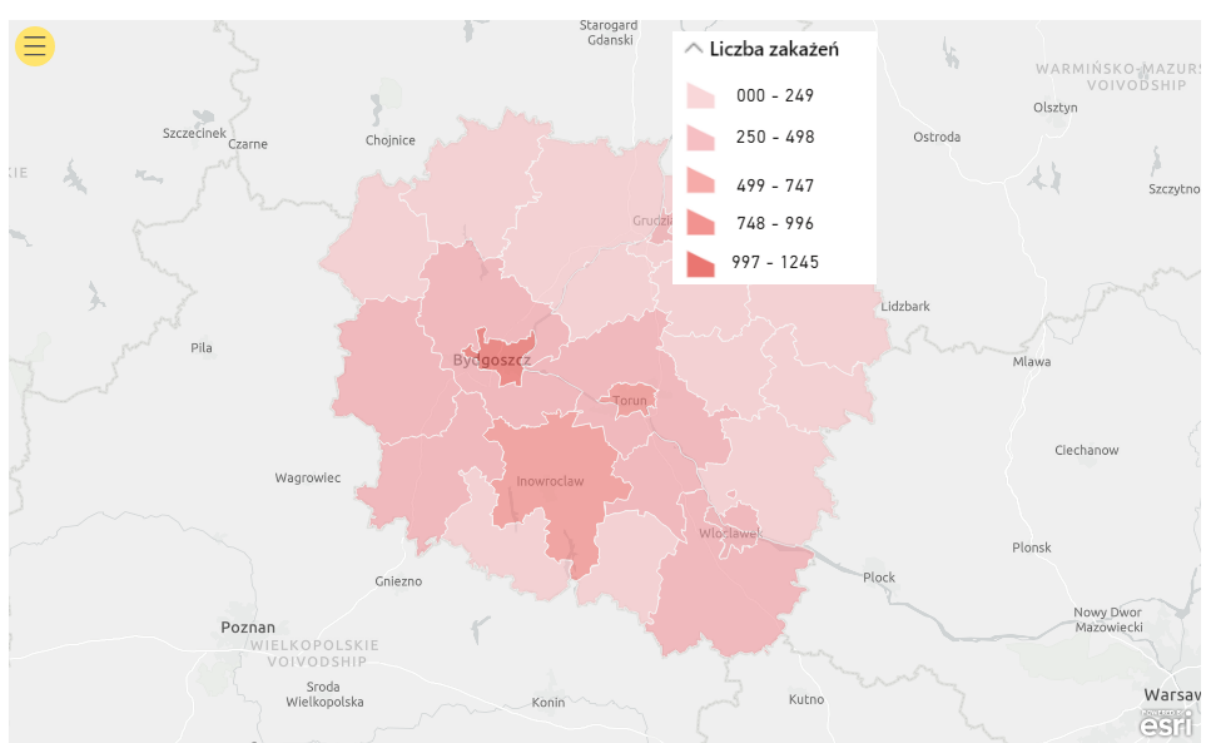
Liczba zbadanych próbek z terenu  
województwa kujawsko-pomorskiego

212340



Lp.	Powiat	Liczba zakażeń
1	m. Bydgoszcz	1245
2	m. Toruń	769
3	m. Włocławek	393
4	m. Grudziądz	334
5	aleksandrowski	455
6	brodnicki	198
7	bydgoski	365
8	chełmiński	141
9	golubsko-dobrzyński	94
10	grudziądzki	128
11	inowrocławski	763
12	lipnowski	169
13	mogileński	120
14	nakielski	285
15	radziejowski	210
16	rypiński	100
17	sępoleński	103
18	świecki	176
19	toruński	376
20	tucholski	110
21	wąbrzeski	85
22	włocławski	347
23	żniński	319
24	inne	120
<b>Suma</b>		<b>7405</b>

\*dane zaktualizowano wg miejsca zakażenia



Lp.	Powiat	Wyleczeni	Zgony	Chorzy
1	m. Bydgoszcz	152	16	1077
2	m. Toruń	339	20	410
3	m. Włocławek	148	8	237
4	m. Grudziądz	95	3	236
5	aleksandrowski	20	9	426
6	brodnicki	25	6	167
7	bydgoski	33	1	331
8	chełmiński	77	5	59
9	golubsko-dobrzyński	3	5	86
10	grudziądzki	18	2	108
11	inowrocławski	193	4	566
12	lipnowski	34	1	134
13	mogileński	16	0	104
14	nakielski	83	2	200
15	radziejowski	43	1	166
16	rypiński	64	1	35
17	sępoleński	39	1	63
18	świecki	28	2	146
19	toruński	183	10	183
20	tucholski	28	1	81
21	wąbrzeski	18	3	64
22	włocławski	94	4	249
23	żniński	42	9	268
24	inne	5	0	115
<b>Suma</b>		<b>1780</b>	<b>114</b>	<b>5511</b>

\*W tabeli nie ujęto ozdrowieńca, który jako przypadek potwierdzony jest wykazywany przez województwo łódzkie, a jako ozdrowieniec - przez województwo kujawsko-pomorskie.

