

Sytuacja epidemiologiczna w województwie kujawsko – pomorskim (koronawirus SARS CoV-2)

12.11.2020

Stan na godzinę 8:00

37671

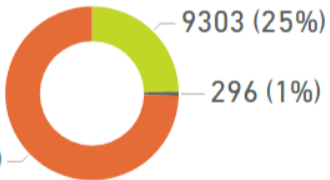
Liczba wszystkich zakażonych

28072

Aktualna liczba zakażonych

1083

Nowe przypadki zakażeń



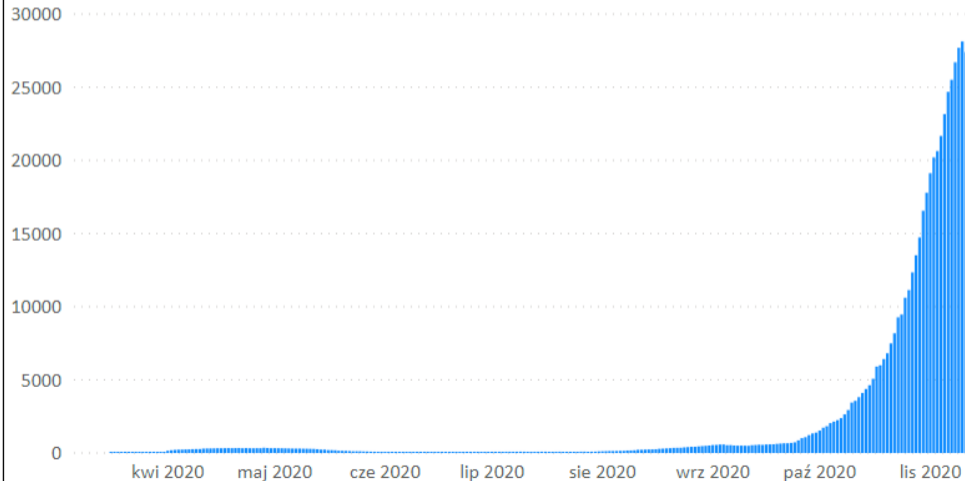
22729

Osoby na kwarantannie

4132

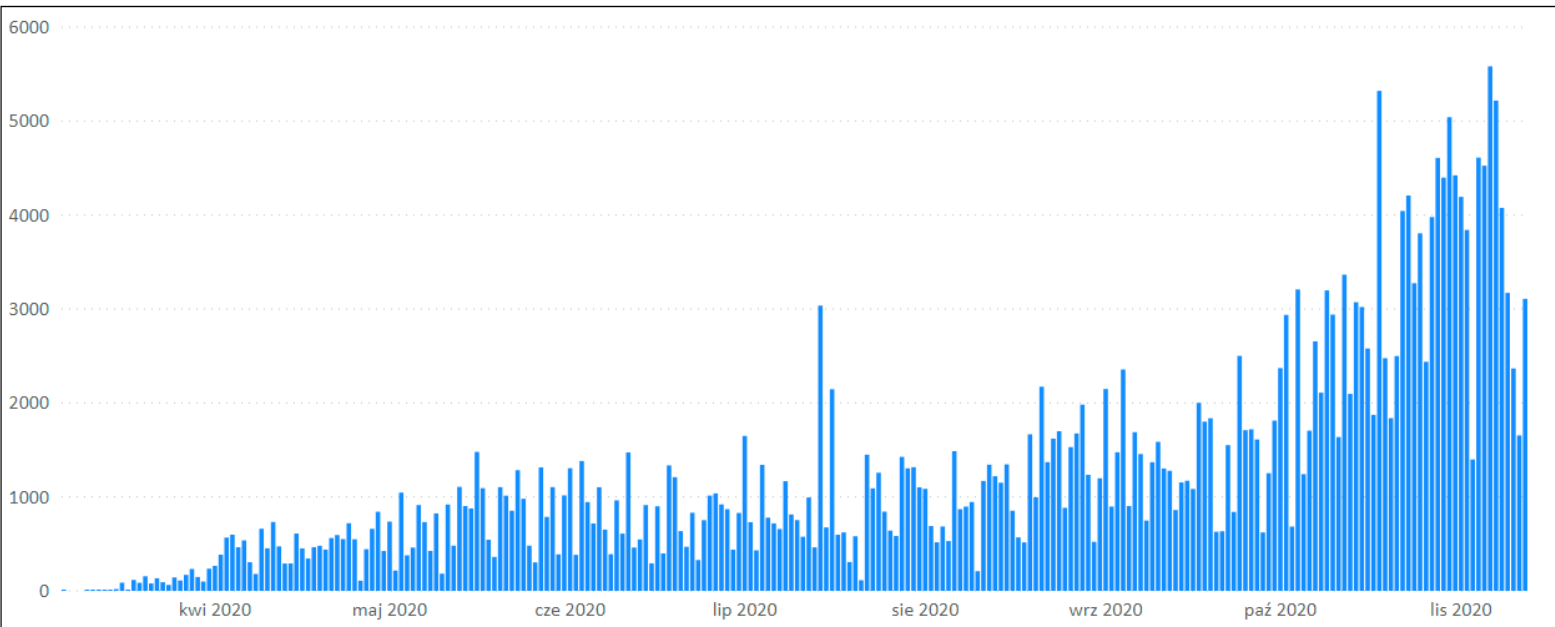
Osoby objęte nadzorem

Aktualna liczba zakażonych

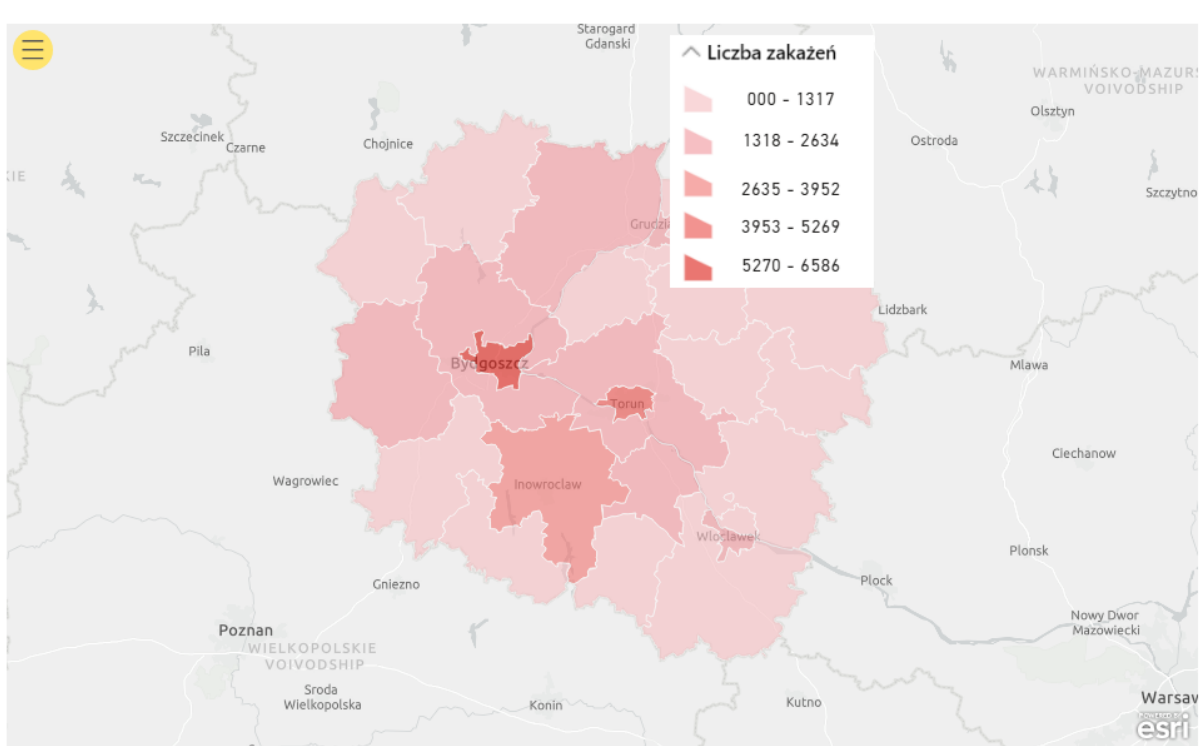


Liczba zbadanych próbek z terenu
województwa kujawsko-pomorskiego

308432



Lp.	Powiat	Liczba zakażeń
1	m. Bydgoszcz	6586
2	m. Toruń	5217
3	m. Włocławek	1694
4	m. Grudziądz	1428
5	aleksandrowski	1453
6	brodnicki	1127
7	bydgoski	2158
8	chełmiński	745
9	golubsko-dobrzyński	646
10	grudziądzki	585
11	inowrocławski	2874
12	lipnowski	1076
13	mogileński	616
14	nakielski	1505
15	radziejowski	769
16	rypiński	457
17	sępoleński	604
18	świecki	1413
19	toruński	2080
20	tucholski	771
21	wąbrzeski	512
22	włocławski	1161
23	żniński	940
24	inne	1254
Suma		37671



*dane zaktualizowano wg miejsca zakażenia

Lp.	Powiat	Wyleczeni	Zgony	Chorzy
1	m. Bydgoszcz	343	41	6202
2	m. Toruń	2073	26	3118
3	m. Włocławek	663	26	1005
4	m. Grudziądz	355	9	1064
5	aleksandrowski	204	16	1233
6	brodnicki	460	15	652
7	bydgoski	86	9	2063
8	chełmiński	326	7	412
9	golubsko-dobrzyński	285	12	349
10	grudziądzki	152	9	424
11	inowrocławski	731	28	2115
12	lipnowski	440	1	635
13	mogileński	300	8	308
14	nakielski	365	2	1138
15	radziejowski	165	15	589
16	rypiński	185	8	264
17	sępoleński	281	0	323
18	świecki	28	2	1383
19	toruński	797	14	1269
20	tucholski	252	1	518
21	wąbrzeski	232	3	277
22	włocławski	352	20	789
23	żniński	219	24	697
24	inne	9	0	1245
Suma		9303	296	28072

*W tabeli nie ujęto ozdrowieńca, który jako przypadek potwierdzony jest wykazywany przez województwo łódzkie, a jako ozdrowieniec - przez województwo kujawsko-pomorskie.

