

# Sytuacja epidemiologiczna w województwie kujawsko – pomorskim (koronawirus SARS CoV-2)

14.11.2020

Stan na godzinę 8:00

39905

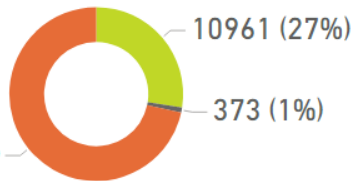
Liczba wszystkich zakażonych

28571

Aktualna liczba zakażonych

955

Nowe przypadki zakażeń



● Liczba ozdrowieńców ● Liczba zgonów ● Liczba chorych

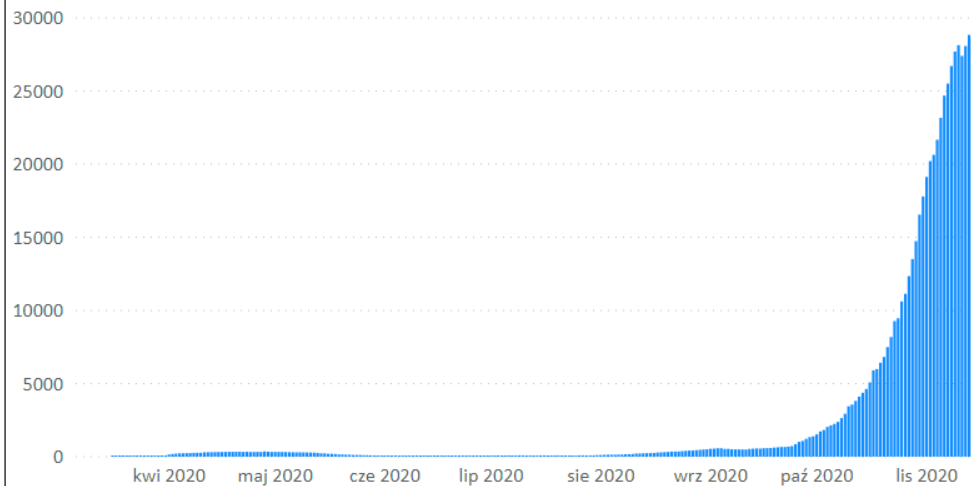
23011

Osoby na kwarantannie

3917

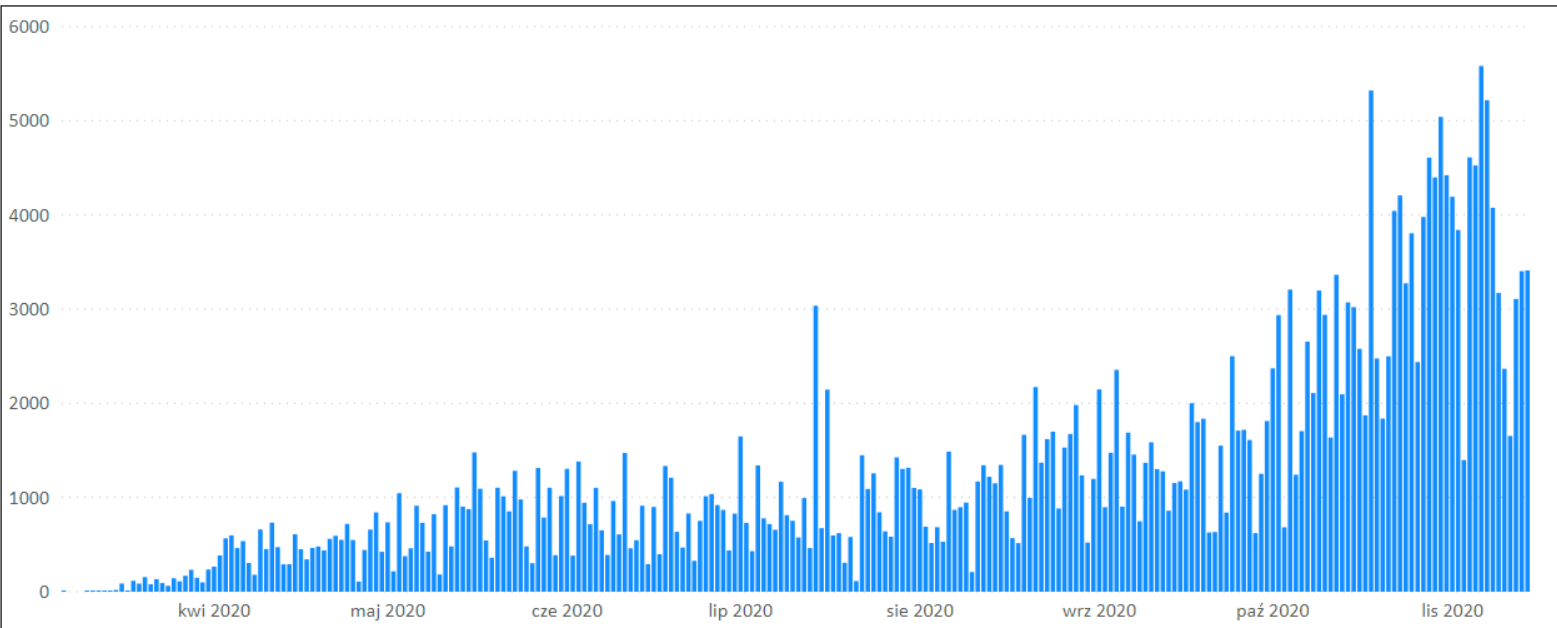
Osoby objęte nadzorem

Aktualna liczba zakażonych



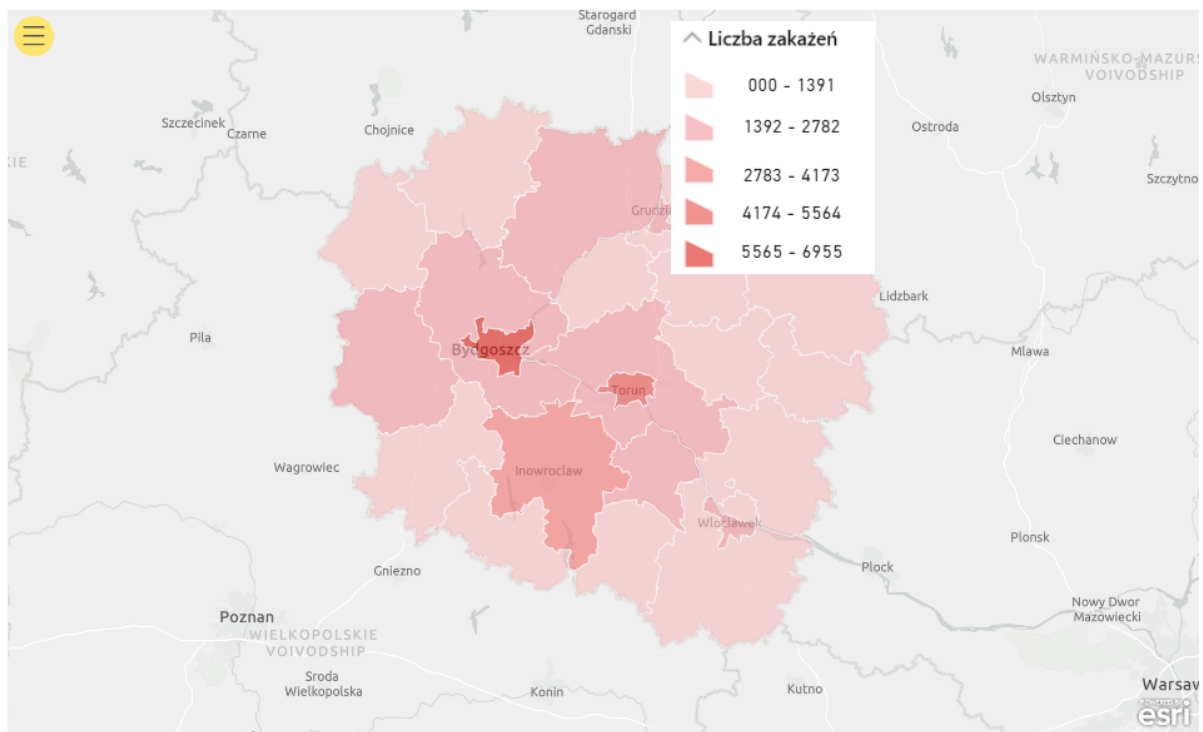
Liczba zbadanych próbek z terenu  
województwa kujawsko-pomorskiego

**315246**



Lp.	Powiat	Liczba zakażeń
1	m. Bydgoszcz	6955
2	m. Toruń	5540
3	m. Włocławek	1790
4	m. Grudziądz	1510
5	aleksandrowski	1540
6	brodnicki	1169
7	bydgoski	2307
8	chełmiński	788
9	golubsko-dobrzyński	713
10	grudziądzki	617
11	inowrocławski	3074
12	lipnowski	1119
13	mogileński	655
14	nakielski	1652
15	radziejowski	830
16	rypiński	485
17	sępoleński	631
18	świecki	1516
19	toruński	2227
20	tucholski	815
21	wąbrzeski	540
22	włocławski	1251
23	żniński	983
24	inne	1198
<b>Suma</b>		<b>39905</b>

\*dane zaktualizowano wg miejsca zakażenia



Lp.	Powiat	Wyleczeni	Zgony	Chorzy
1	m. Bydgoszcz	343	60	6552
2	m. Toruń	2593	50	2897
3	m. Włocławek	794	29	967
4	m. Grudziądz	355	11	1144
5	aleksandrowski	204	18	1318
6	brodnicki	575	15	579
7	bydgoski	86	9	2212
8	chełmiński	348	9	431
9	golubsko-dobrzyński	353	13	347
10	grudziądzki	152	10	455
11	inowrocławski	760	33	2281
12	lipnowski	525	1	593
13	mogileński	364	8	283
14	nakielski	455	10	1187
15	radziejowski	201	19	610
16	rypiński	206	9	270
17	sępoleński	332	0	299
18	świecki	28	2	1486
19	toruński	982	16	1229
20	tucholski	252	1	562
21	wąbrzeski	272	3	265
22	włocławski	553	23	675
23	żniński	219	24	740
24	inne	9	0	1189
<b>Suma</b>		<b>10961</b>	<b>373</b>	<b>28571</b>

\*W tabeli nie ujęto ozdrowieńca, który jako przypadek potwierdzony jest wykazywany przez województwo łódzkie, a jako ozdrowieniec - przez województwo kujawsko-pomorskie.

