

# Sytuacja epidemiologiczna w województwie kujawsko – pomorskim (koronawirus SARS CoV-2)

16.11.2020

Stan na godzinę 8:00

42524

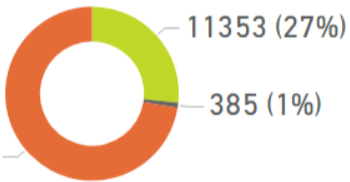
Liczba wszystkich zakażonych

30786

Aktualna liczba zakażonych

896

Nowe przypadki zakażeń



● Liczba ozdrowieńców ● Liczba zgonów ● Liczba chorych

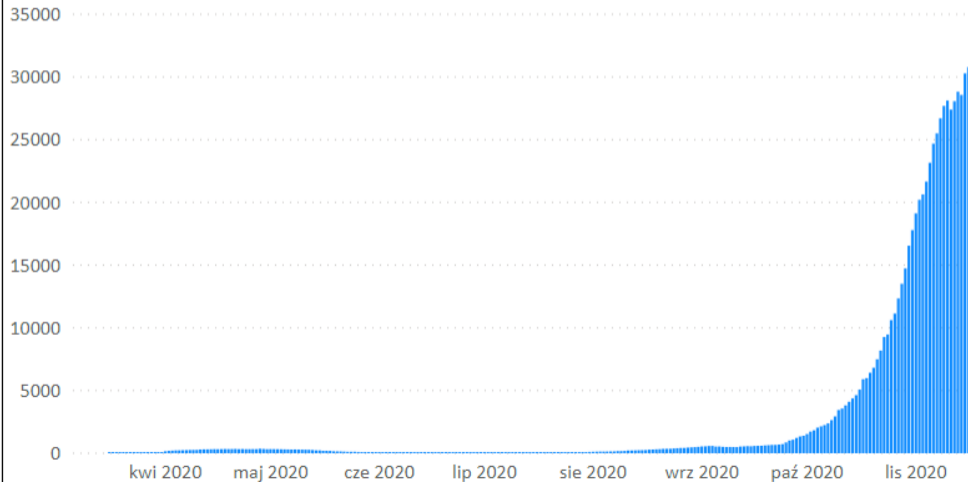
21441

Osoby na kwarantannie

3823

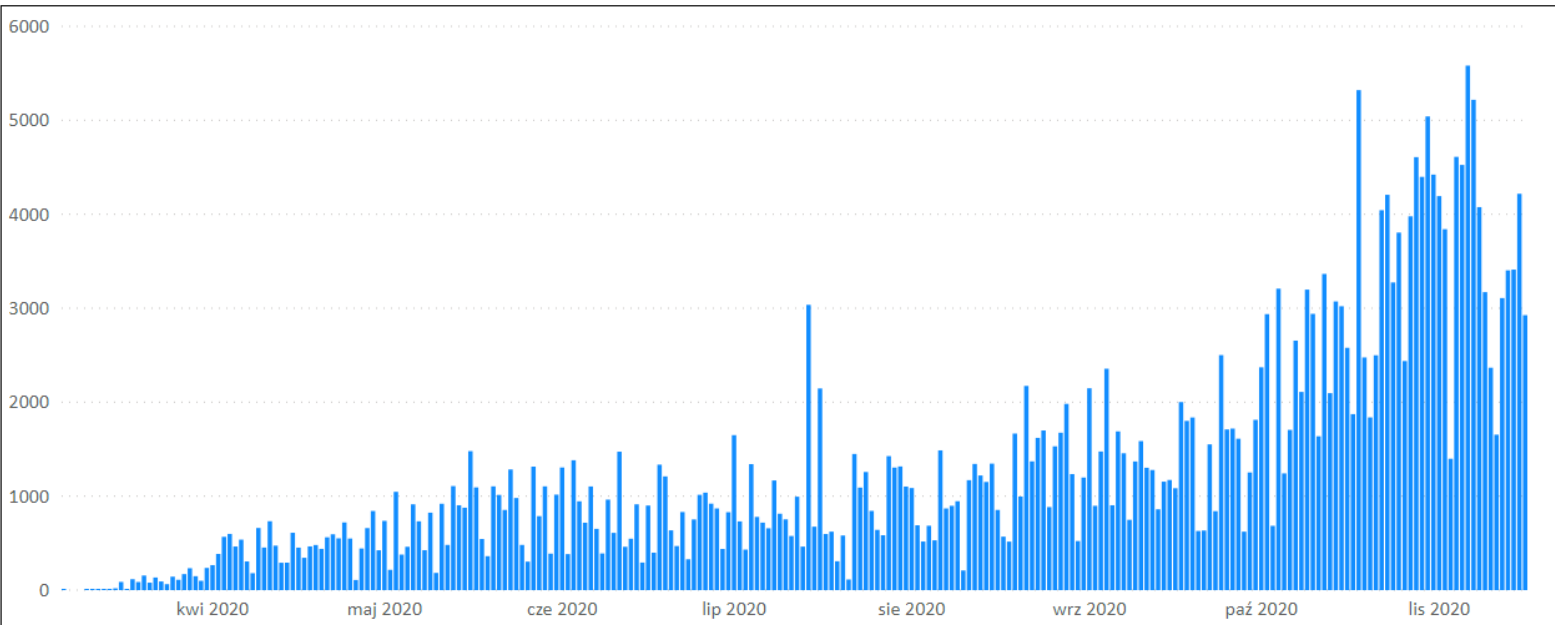
Osoby objęte nadzorem

Aktualna liczba zakażonych



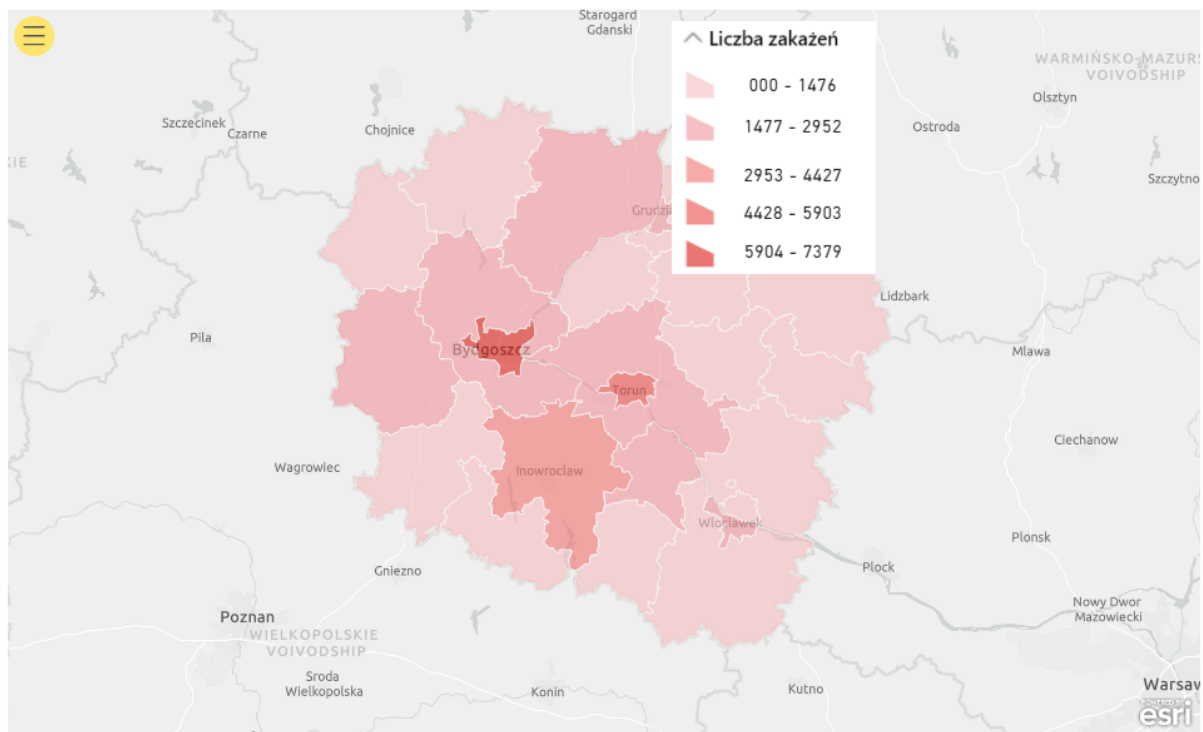
Liczba zbadanych próbek z terenu  
województwa kujawsko-pomorskiego

**322390**



| Lp.         | Powiat              | Liczba zakażeń |
|-------------|---------------------|----------------|
| 1           | m. Bydgoszcz        | 7379           |
| 2           | m. Toruń            | 5855           |
| 3           | m. Włocławek        | 1901           |
| 4           | m. Grudziądz        | 1648           |
| 5           | aleksandrowski      | 1607           |
| 6           | brodnicki           | 1246           |
| 7           | bydgoski            | 2462           |
| 8           | chełmiński          | 853            |
| 9           | golubsko-dobrzyński | 755            |
| 10          | grudziądzki         | 639            |
| 11          | inowrocławski       | 3305           |
| 12          | lipnowski           | 1188           |
| 13          | mogileński          | 700            |
| 14          | nakielski           | 1821           |
| 15          | radziejowski        | 864            |
| 16          | rypiński            | 523            |
| 17          | sępoleński          | 684            |
| 18          | świecki             | 1662           |
| 19          | toruński            | 2371           |
| 20          | tucholski           | 862            |
| 21          | wąbrzeski           | 594            |
| 22          | włocławski          | 1325           |
| 23          | żniński             | 1071           |
| 24          | inne                | 1209           |
| <b>Suma</b> |                     | <b>42524</b>   |

\*dane zaktualizowano wg miejsca zakażenia



| Lp.         | Powiat              | Wyleczeni    | Zgony      | Chorzy       |
|-------------|---------------------|--------------|------------|--------------|
| 1           | m. Bydgoszcz        | 343          | 60         | 6976         |
| 2           | m. Toruń            | 2599         | 51         | 3205         |
| 3           | m. Włocławek        | 837          | 33         | 1031         |
| 4           | m. Grudziądz        | 429          | 12         | 1207         |
| 5           | aleksandrowski      | 204          | 19         | 1384         |
| 6           | brodnicki           | 575          | 15         | 656          |
| 7           | bydgoski            | 86           | 9          | 2367         |
| 8           | chełmiński          | 348          | 9          | 496          |
| 9           | golubsko-dobrzyński | 353          | 13         | 389          |
| 10          | grudziądzki         | 189          | 10         | 440          |
| 11          | inowrocławski       | 793          | 33         | 2479         |
| 12          | lipnowski           | 603          | 1          | 584          |
| 13          | mogileński          | 364          | 8          | 328          |
| 14          | nakielski           | 455          | 10         | 1356         |
| 15          | radziejowski        | 201          | 20         | 643          |
| 16          | rypiński            | 206          | 11         | 306          |
| 17          | sępoleński          | 332          | 1          | 351          |
| 18          | świecki             | 28           | 2          | 1632         |
| 19          | toruński            | 983          | 16         | 1372         |
| 20          | tucholski           | 351          | 1          | 510          |
| 21          | wąbrzeski           | 272          | 3          | 319          |
| 22          | włocławski          | 574          | 24         | 727          |
| 23          | żniński             | 219          | 24         | 828          |
| 24          | inne                | 9            | 0          | 1200         |
| <b>Suma</b> |                     | <b>11353</b> | <b>385</b> | <b>30786</b> |

\*W tabeli nie ujęto ozdrowieńca, który jako przypadek potwierdzony jest wykazywany przez województwo łódzkie, a jako ozdrowieniec - przez województwo kujawsko-pomorskie.

